

## Protezione Dinamica 2017 - Report al 4 novembre 2020

### Focus settimanale

**Borse europee** deboli a causa dei timori legati alle ripercussioni economiche della pandemia e dell'esito incerto delle elezioni presidenziali americane. Prese di profitto sul settore Tecnologico e sul settore Bancario. Performance negative per il settore Energia dopo l'ampia discesa del prezzo del petrolio. Volatilità sui **listini azionari statunitensi** con previsioni deludenti sul comparto Tecnologico.

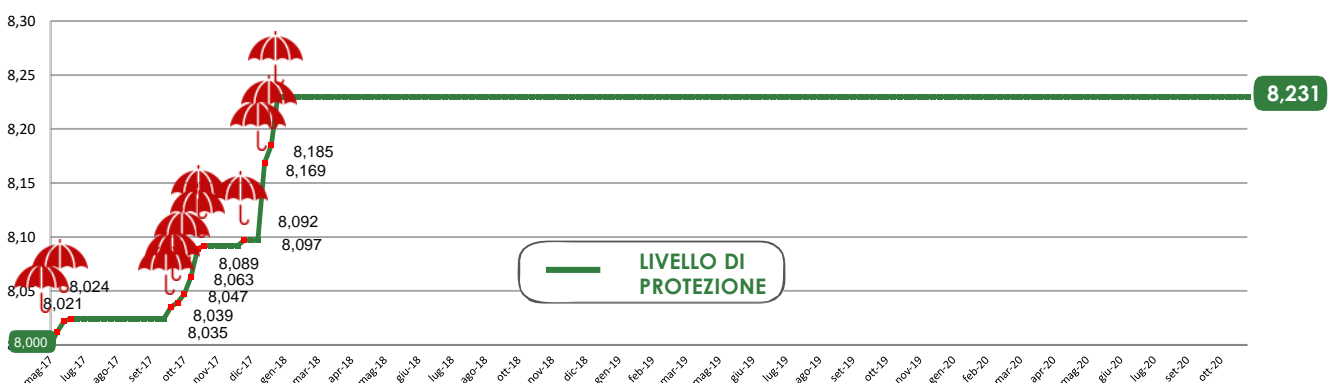
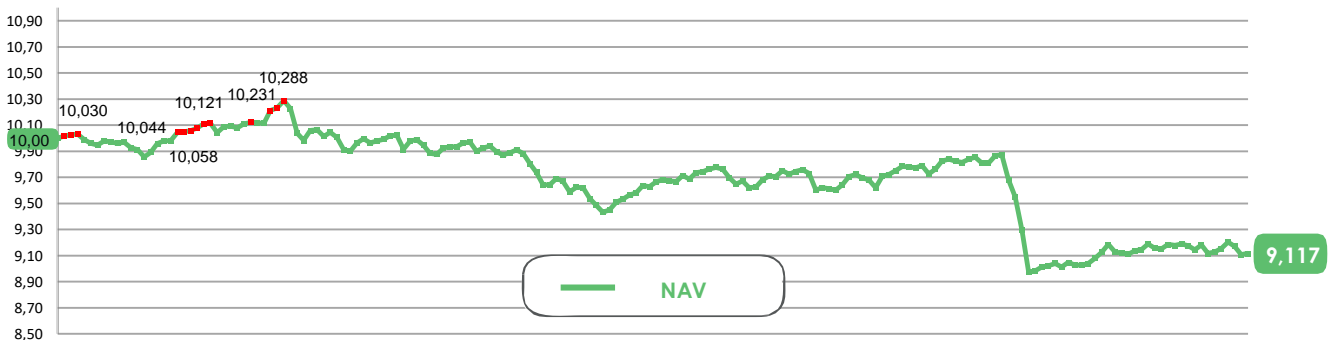
**Governativi europei** positivi per l'esito della riunione BCE a conferma di un atteggiamento accomodante. Al contrario i **tassi USA** sono saliti in modo importante per uno scenario ancora di ripresa e l'attesa del nuovo pacchetto fiscale dopo le elezioni.

Prospettiva 2.0	Data	NAV	Max Perdita Potenziale
Protezione Dinamica 2017	04/11/2020	9,118	9,70%

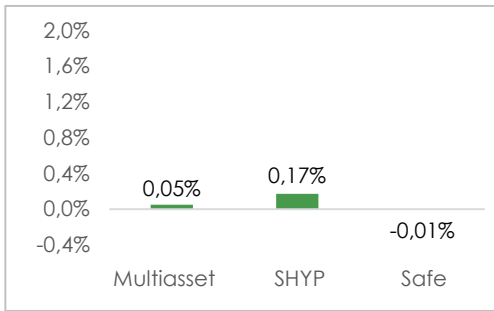
### Performance del fondo (al netto dei costi di gestione)

YTD	Ultimi 6 mesi			
-7,36%	0,76%			
Dalla partenza				
fino al 14/10/2020	fino al 21/10/2020	fino al 28/10/2020	fino al 04/11/2020	
-7,97%	-8,28%	-8,91%	-8,83%	

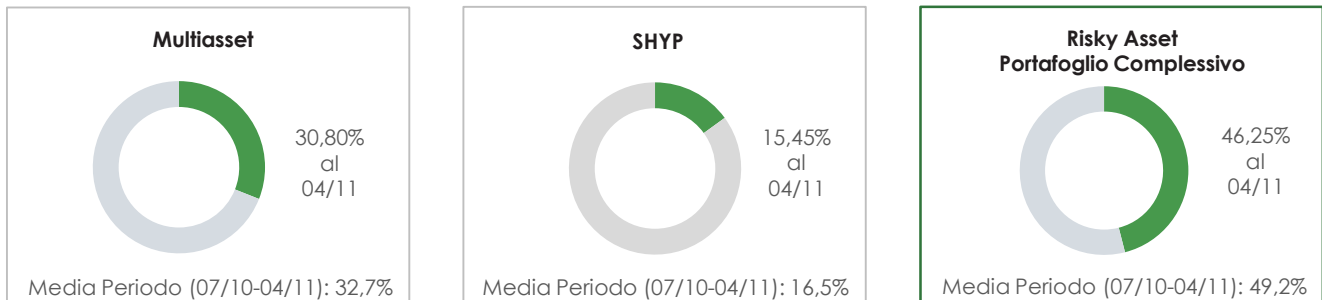
### NAV e valore protetto



## Contributo settimanale alla performance dei comparti



## Esposizione ai risky asset dei comparti (periodo 07 ottobre 2020 – 04 novembre 2020)



## Composizione portafoglio

Eurizon	Eurizon Investment SICAV - Flexible Plus 5	4,07%	<b>Multiasset 30,80%</b>
Eurizon	Eurizon Investment SICAV - Flexible Plus 11	2,63%	
Eurizon	Eurizon Fund - Flexible Multistrategy	2,44%	
Eurizon	Eurizon Investment SICAV - Multiasset Risk Overlay	2,16%	
Eurizon	Eurizon Investment SICAV - Global Bond Emerging Total Return	2,12%	
Eurizon	Eurizon Investment Sicav - Global Bond Total Return	2,12%	
Eurizon	Eurizon Fund - Dynamic Asset Allocation	1,83%	
Eurizon	Eurizon Fund Conservative Allocation	1,62%	
Eurizon	Eurizon Investment Sicav - Tactical Global Risk Control	1,52%	
Eurizon	Eurizon Fund Active Allocation	1,33%	
Eurizon	Epsilon Fund - Q-Flexible	1,32%	
Eurizon	Eurizon Opportunita - Obbligazioni Flessibile	1,30%	
Eurizon	Eurizon Investment Sicav - Eurozone Asymmetric Strategy	1,22%	
Multimanager	Nordea 1 SICAV - Stable Return Fund	0,77%	
Multimanager	JPMorgan Investment Funds - Global Income Fund	0,77%	
Multimanager	M&G Lux Investment Funds 1 - M&G Lux Dynamic Allocation Fund	0,77%	
Multimanager	BlackRock Global Funds - Global Multi-Asset Income Fund	0,70%	
Multimanager	M&G Lux Investment Funds 1 - M&G Lux Optimal Income Fund	0,63%	
Multimanager	MAN Funds VI PLC - Man AHL TargetRisk	0,56%	
Multimanager	Jupiter JGF - Dynamic Bond	0,56%	
Eurizon	Eurizon Fund - Bond Corporate EUR	0,35%	
Eurizon	Eurizon Fund - Azioni Strategia Flessibile	8,08%	<b>SHYP 15,45%</b>
Eurizon	Eurizon Investment SICAV - Sustainable Equity Europe	3,80%	
Eurizon	Eurizon Investment SICAV - Sustainable Equity US	3,56%	
Eurizon	EURIZON INVESTMENT SICAV EURO LIQUIDITY	16,00%	<b>Safe 53,32%</b>
Eurizon	Eurizon Investment Sicav - Euro Liquidity Short Term	16,00%	
Eurizon	Eurizon Investment SICAV - Flexible Plus 9	14,40%	
Eurizon	Eurizon Investment SICAV - Flexible Plus 10	6,93%	
Cash euro		0,44%	