

PROTEZIONE DINAMICA 2017_REPORT SETTIMANALE AL 4 SETTEMBRE 2019

Prospettiva 2.0	Data	NAV	Max Valore Protetto	Performance YTD*
Protezione Dinamica 2017	04/09/2019	9,642	8,230	2,21%

FOCUS SETTIMANALE

Borse europee in recupero ma prudenti, in attesa degli sviluppi politici in Italia e sul fronte Brexit e degli effetti sull'economia per nuovi dazi sulle importazioni dalla Cina.

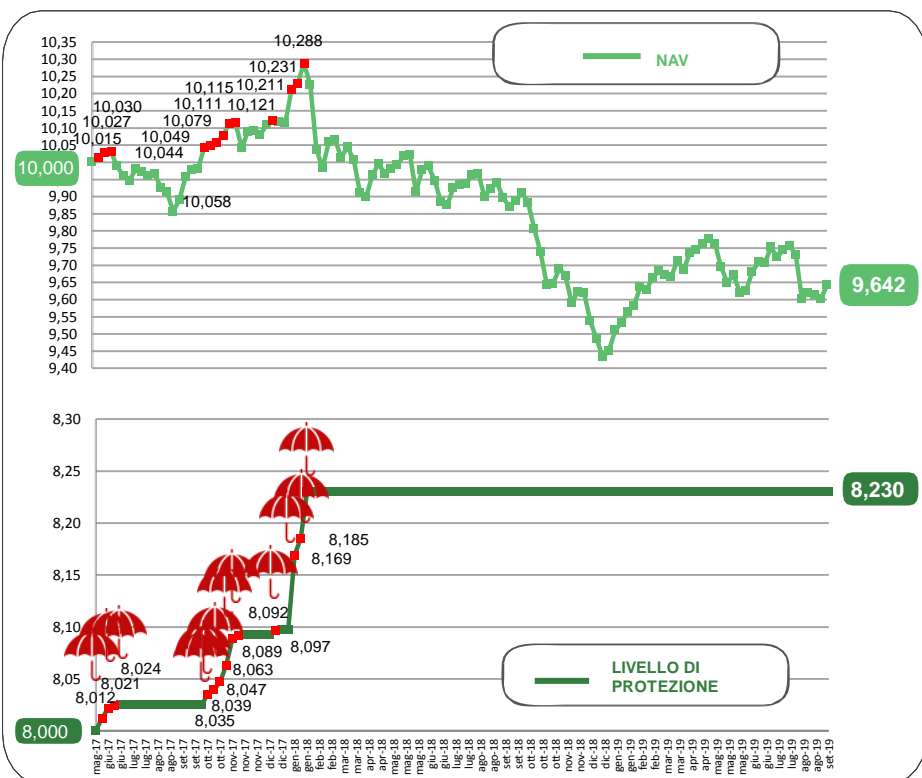
Rimbalzo con cautela anche sui **listini azionari americani** per la dialettica continua tra USA e Cina, ma sostenuto dai risultati societari migliori delle attese.

Comparto obbligazionario leggermente positivo sia per i governativi europei e statunitensi che per il settore del credito, con volatilità in attesa delle riunioni delle Banche Centrali.

Nel contesto generale di avversione al rischio, **il dollaro** ha continuato ad apprezzarsi verso euro e verso valute emergenti.

* Da inizio anno
Al netto dei costi di gestione

NAV E VALORE PROTETTO

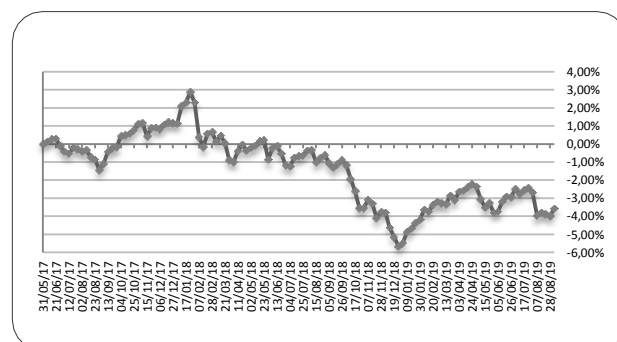


Data	Livello di Protezione	Max Perdita potenziale	Max Valore Protetto 8,230€
07-ago	8,230	14,30%	
14-ago	8,230	14,50%	
21-ago	8,230	14,40%	
28-ago	8,230	14,30%	
04-set	8,230	14,60%	

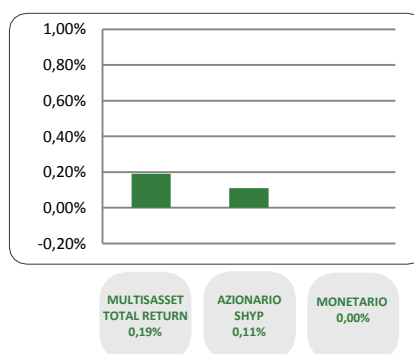
PERFORMANCE DALLA PARTENZA DEL FONDO

Data	Performance
24/07/2019	-2,42%
31/07/2019	-2,71%
07/08/2019	-3,97%
14/08/2019	-3,79%
21/08/2019	-3,86%
28/08/2019	-3,98%
04/09/2019	-3,58%

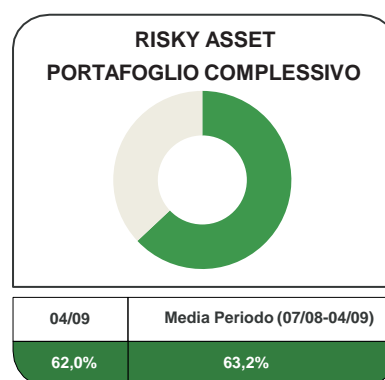
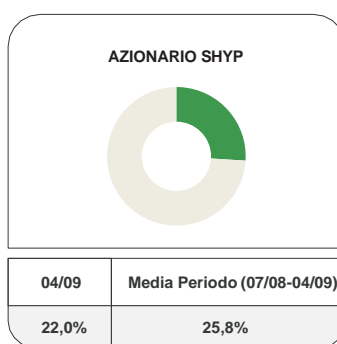
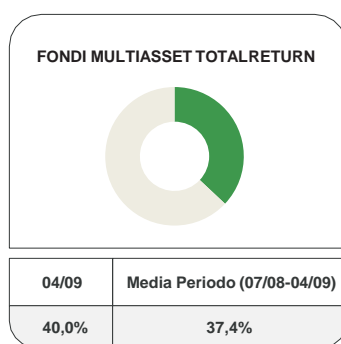
Al netto dei costi di gestione



CONTRIBUTO SETTIMANALE ALLA PERFORMANCE DEI COMPARTI



ESPOSIZIONE AI RISKY ASSET DEI COMPARTI Periodo 7 Agosto 2019 – 4 Settembre 2019



COMPOSIZIONE PORTAFOGLIO

Eurizon	Epsilon Fund - Euro Cash	3,22%	Multiasset Total Return 40,02%	
Multimanager	JPMorgan Investment Funds - Global Income Fund	2,97%		
Multimanager	M&G Lux Investment Funds 1 - M&G Lux Dynamic Allocation Fund	2,94%		
Eurizon	Eurizon Fund Bond Short Term EUR T1	2,88%		
Eurizon	Eurizon Fund Conservative Allocation	2,65%		
Eurizon	Eurizon Fund - Flexible Multistrategy	2,63%		
Eurizon	Eurizon Investment SICAV - Global Bond Emerging Total Return	2,60%		
Multimanager	Nordea 1 SICAV - Stable Return Fund	2,32%		
Multimanager	M&G Lux Investment Funds 1 - M&G Lux Optimal Income Fund	2,31%		
Multimanager	BlackRock Global Funds - Global Multi-Asset Income Fund	2,31%		
Multimanager	JPMorgan Investment Funds - Global Macro Opportunities	2,28%		
Multimanager	Invesco Funds SICAV - Balanced Risk Allocation Fund	2,00%		
Eurizon	Eurizon Investment Sicav - Global Bond Total Return	1,97%		
Multimanager	Jupiter JGF - Dynamic Bond	1,67%		
Eurizon	Eurizon Opportunita - Obbligazioni Flessibile	1,33%		
Eurizon	Eurizon Investment SICAV - Multiasset Risk Overlay	1,33%		
Eurizon	Eurizon Investment Sicav - Eurozone Asymmetric Strategy	1,30%		
Eurizon	Eurizon Investment Sicav - Tactical Global Risk Control	1,30%		
Eurizon	Eurizon Fund - Azioni Strategia Flessibile	12,00%		Equity SHYP 22,06%
Eurizon	Eurizon Investment SICAV - Sustainable Equity Europe	5,35%		
Eurizon	Eurizon Investment SICAV - Sustainable Equity US	4,71%		
Eurizon	Eurizon Investment Sicav - Euro Liquidity Short Term	18,52%	Monetario 31,71%	
Eurizon	EURIZON INVESTMENT SICAV EURO LIQUIDITY	9,97%		
Eurizon	Eurizon Fund - Cash EUR	3,22%		
Cash euro		6,21%	100,00%	