

PROTEZIONE DINAMICA 2017_REPORT SETTIMANALE AL 5 AGOSTO 2020

Prospettiva 2.0	Data	NAV	Max Valore Protetto	Performance YTD*
Protezione Dinamica 2017	05/08/2020	9,152	8,230	-6,99%

FOCUS SETTIMANALE

Listini azionari europei deboli nella settimana per le notizie sulla situazione dell'epidemia nei Paesi. Maggior tenuta dei settori più difensivi come l'Alimentare e il Farmaceutico.

Azionario statunitense più in cautela visti i livelli positivi raggiunti negli scorsi mesi.

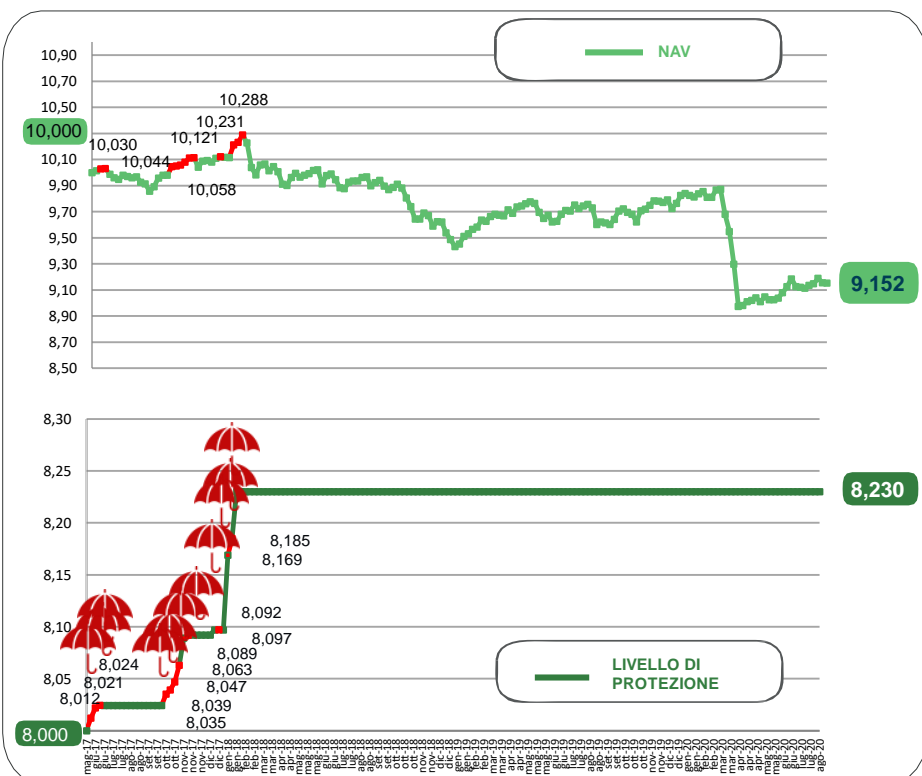
L'orientamento ancora espansivo delle principali Banche Centrali hanno compresso i **tassi governativi americani e tedeschi**.

I **governativi italiani** per contro continuano a beneficiare dell'accordo sul Recovery Fund.

Dollaro debole anche per i recenti annunci del Presidente su un possibile rinvio delle elezioni.

* Da inizio anno
Al netto dei costi di gestione

NAV E VALORE PROTETTO



Data	Livello di Protezione	Max Perdita potenziale	Max Valore Protetto 8,230€
08-lug	8,230	9,90%	
15-lug	8,230	10,00%	
22-lug	8,230	10,40%	
29-lug	8,230	10,10%	
05-ago	8,230	10,10%	

PERFORMANCE DALLA PARTENZA DEL FONDO

24/06/2020 01/07/2020 08/07/2020 15/07/2020 22/07/2020 29/07/2020 05/08/2020

-8,8%

-8,9%

-8,6%

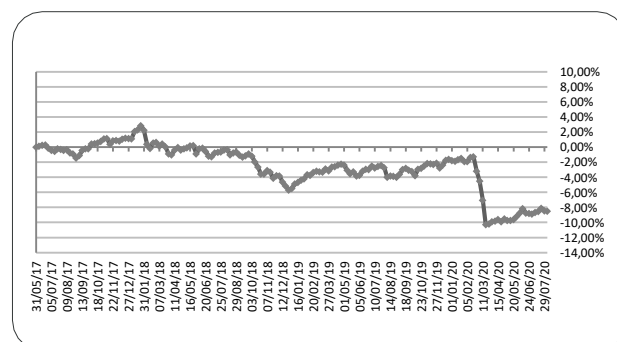
-8,5%

-8,1%

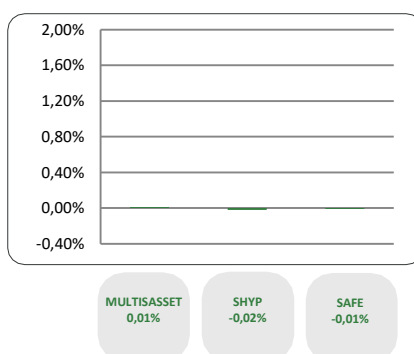
-8,4%

-8,5%

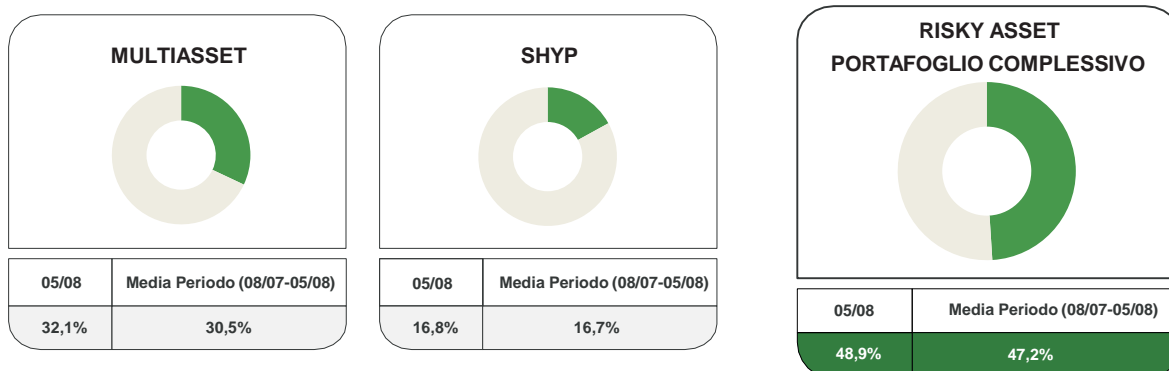
Al netto dei costi di gestione



CONTRIBUTO SETTIMANALE ALLA PERFORMANCE DEI COMPARTI



ESPOSIZIONE AI RISKY ASSET DEI COMPARTI Periodo 08 Luglio 2020 – 05 Agosto 2020



COMPOSIZIONE PORTAFOGLIO

Eurizon	Eurizon Investment SICAV - Flexible Plus 5	4,12%	Multiasset 32,10%
Eurizon	Eurizon Investment SICAV - Flexible Plus 11	2,59%	
Eurizon	Eurizon Fund - Flexible Multistrategy	2,32%	
Eurizon	Eurizon Fund - Dynamic Asset Allocation	2,20%	
Eurizon	Eurizon Investment SICAV - Multiasset Risk Overlay	2,06%	
Eurizon	Eurizon Investment SICAV - Global Bond Emerging Total Return	2,06%	
Eurizon	Eurizon Investment Sicav - Global Bond Total Return	2,05%	
Eurizon	Eurizon Fund Conservative Allocation	1,94%	
Eurizon	Eurizon Investment Sicav - Tactical Global Risk Control	1,82%	
Eurizon	Epsilon Fund - Q-Flexible	1,59%	
Eurizon	Eurizon Fund Active Allocation	1,59%	
Eurizon	Eurizon Opportunita - Obbligazioni Flessibile	1,57%	
Eurizon	Eurizon Investment Sicav - Eurozone Asymmetric Strategy	1,46%	
Multimanager	JPMorgan Investment Funds - Global Income Fund	0,77%	
Multimanager	M&G Lux Investment Funds 1 - M&G Lux Dynamic Allocation Fund	0,76%	
Multimanager	Nordea 1 SICAV - Stable Return Fund	0,75%	
Multimanager	BlackRock Global Funds - Global Multi-Asset Income Fund	0,70%	
Multimanager	M&G Lux Investment Funds 1 - M&G Lux Optimal Income Fund	0,62%	
Multimanager	MAN Funds VI PLC - Man AHL TargetRisk	0,56%	
Multimanager	Jupiter JGF - Dynamic Bond	0,56%	
Eurizon	Eurizon Fund - Azioni Strategia Flessibile	8,78%	SHYP 16,80%
Eurizon	Eurizon Investment SICAV - Sustainable Equity Europe	4,13%	
Eurizon	Eurizon Investment SICAV - Sustainable Equity US	3,89%	
Eurizon	EURIZON INVESTMENT SICAV EURO LIQUIDITY	15,25%	Safe 50,82%
Eurizon	Eurizon Investment Sicav - Euro Liquidity Short Term	15,24%	
Eurizon	Eurizon Investment SICAV - Flexible Plus 9	13,72%	
Eurizon	Eurizon Investment SICAV - Flexible Plus 10	6,61%	
Cash euro		0,28%	
		100,00%	