

PROTEZIONE DINAMICA 2017_REPORT SETTIMANALE AL 5 FEBBRAIO 2020

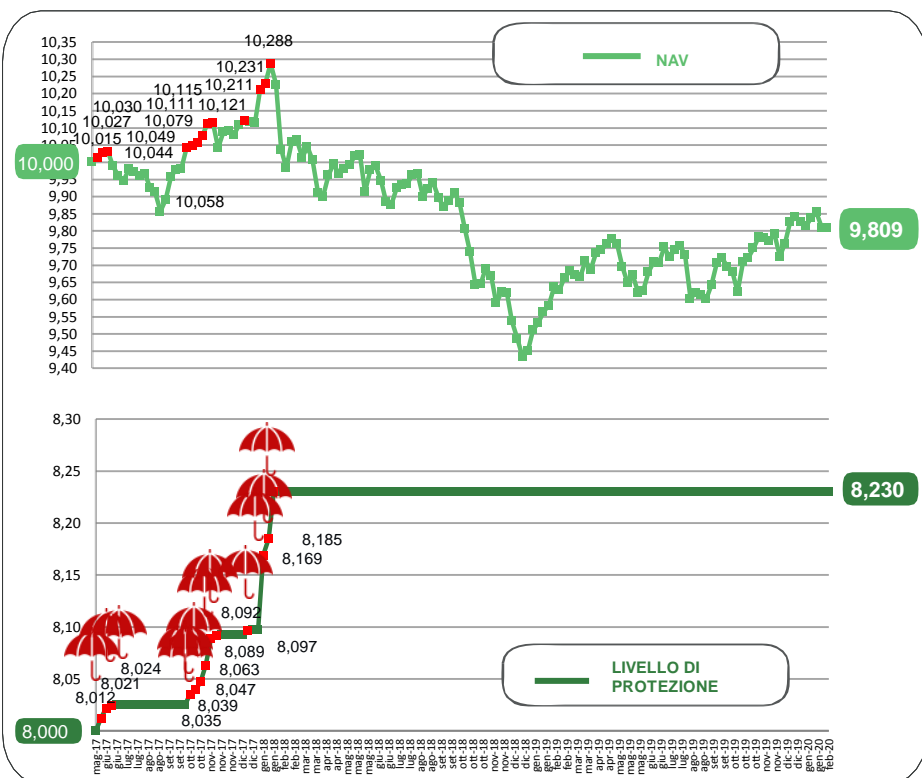
Prospettiva 2.0	Data	NAV	Max Valore Protetto	Performance YTD*
Protezione Dinamica 2017	05/02/2020	9,809	8,230	-0,31%

FOCUS SETTIMANALE

Prese di profitto sui **listini azionari** mondiali in particolare per i settori più legati all'emergenza sanitaria cinese che potrebbe influire sulla crescita economica della Cina. L'avversione al rischio della settimana, i dati di crescita non brillanti e le politiche ancora accomodanti delle Banche Centrali, hanno sostenuto gli acquisti dei **governativi** globali. Particolarmente positivi i BTP italiani per i tassi di interesse interessanti e la ricerca di extra rendimento degli investitori.

* Da inizio anno
Al netto dei costi di gestione

NAV E VALORE PROTETTO

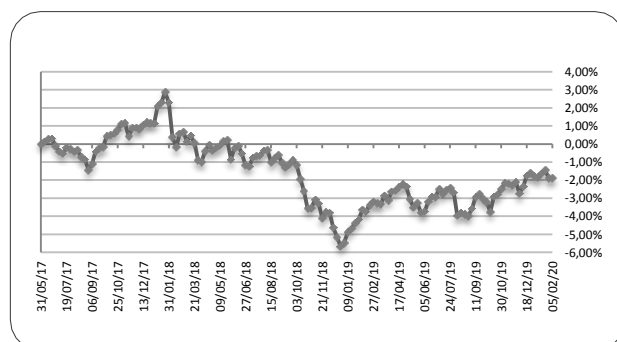


Data	Livello di Protezione	Max Perdita potenziale	Max Valore Protetto 8,230€
08-gen	8,230	16,10%	
15-gen	8,230	16,30%	
22-gen	8,230	16,50%	
29-gen	8,230	16,10%	
05-feb	8,230	16,10%	

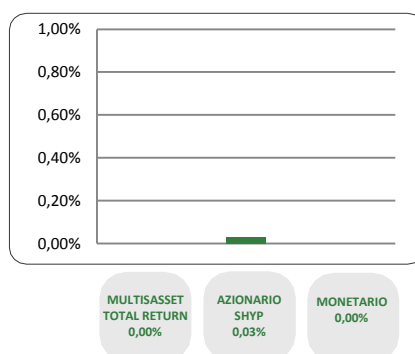
PERFORMANCE DALLA PARTENZA DEL FONDO

27/12/2019	02/01/2020	08/01/2020	15/01/2020	22/01/2020	29/01/2020	05/02/2020
-1,59%	-1,75%	-1,86%	-1,62%	-1,45%	-1,90%	-1,90%

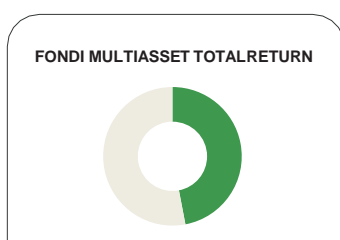
Al netto dei costi di gestione



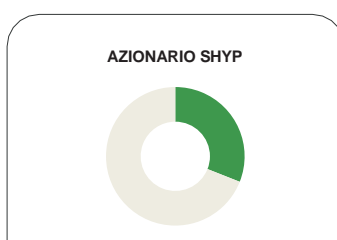
CONTRIBUTO SETTIMANALE ALLA PERFORMANCE DEI COMPARTI



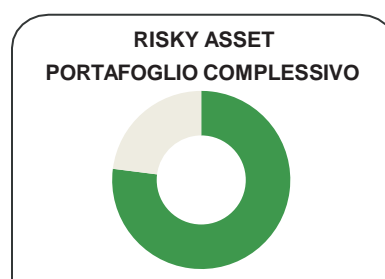
ESPOSIZIONE AI RISKY ASSET DEI COMPARTI Periodo 8 Gennaio 2020 – 5 Febbraio 2020



05/02	Media Periodo (08/01-05/02)
46,5%	47,3%



05/02	Media Periodo (08/01-05/02)
30,5%	31,0%



05/02	Media Periodo (08/01-05/02)
77,0%	78,3%

COMPOSIZIONE PORTAFOGLIO

Eurizon	Eurizon Investment SICAV - Flexible Plus 11	3,92%	Multiasset Total Return 46,58%
Multimanager	JPMorgan Investment Funds - Global Income Fund	3,53%	
Multimanager	M&G Lux Investment Funds 1 - M&G Lux Dynamic Allocation Fund	3,52%	
Eurizon	Eurizon Fund Conservative Allocation	3,13%	
Eurizon	Eurizon Fund - Flexible Multistrategy	3,11%	
Eurizon	Eurizon Investment SICAV - Global Bond Emerging Total Return	3,11%	
Multimanager	Nordea 1 SICAV - Stable Return Fund	2,76%	
Multimanager	BlackRock Global Funds - Global Multi-Asset Income Fund	2,74%	
Multimanager	M&G Lux Investment Funds 1 - M&G Lux Optimal Income Fund	2,72%	
Eurizon	Eurizon Opportunita - Obbligazioni Flessibile	2,34%	
Eurizon	Eurizon Investment Sicav - Global Bond Total Return	2,34%	
Multimanager	Invesco Balanced Risk Allocation Fund	2,29%	
Multimanager	Jupiter JGF - Dynamic Bond	1,96%	
Eurizon	Eurizon Fund - Dynamic Asset Allocation	1,96%	
Eurizon	Eurizon Investment SICAV - Multiasset Risk Overlay	1,56%	
Eurizon	Eurizon Investment Sicav - Tactical Global Risk Control	1,56%	
Eurizon	Eurizon Fund Bond Short Term EUR T1	1,55%	
Eurizon	Eurizon Investment Sicav - Eurozone Asymmetric Strategy	1,54%	
Eurizon	Epsilon Fund - Euro Cash	0,93%	
Eurizon	Eurizon Fund - Azioni Strategia Flessibile	14,42%	
Eurizon	Eurizon Investment SICAV - Sustainable Equity Europe	6,56%	
Eurizon	Eurizon Investment SICAV - Sustainable Equity US	5,75%	
Eurizon	Eurizon Investment SICAV - Flexible Plus 5	3,85%	
Eurizon	Eurizon Investment Sicav - Euro Liquidity Short Term	13,92%	Monetario 22,34%
Eurizon	EURIZON INVESTMENT SICAV EURO LIQUIDITY	7,49%	
Eurizon	Eurizon Fund - Cash EUR	0,93%	
Cash euro		0,50%	100,00%