

PROTEZIONE DINAMICA 2017_REPORT SETTIMANALE AL 5 GIUGNO 2019

Prospettiva 2.0	Data	NAV	Max Valore Protetto	Performance YTD*
Protezione Dinamica 2017	05/06/2019	9,627	8,230	2,05%

FOCUS SETTIMANALE

Borse europee ancora influenzate dalle tensioni commerciali tra USA e Cina con le nuove dichiarazioni del Presidente americano di dazi per le importazioni dal Messico. Il settore bancario europeo ha risentito inoltre della flessione degli istituti italiani per l'allargamento dello spread.

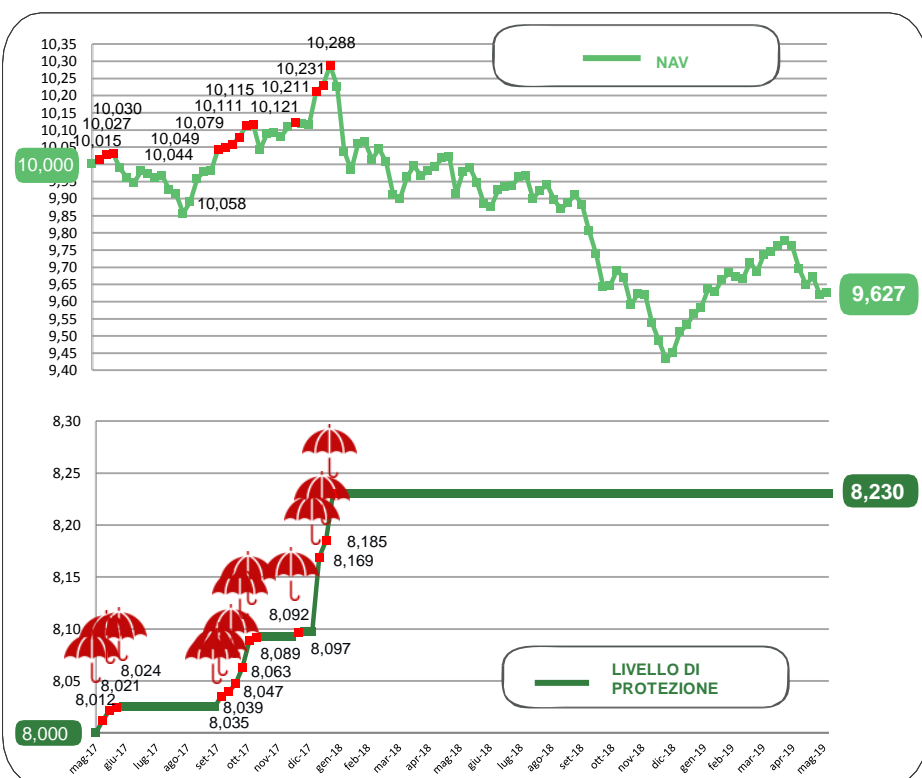
Prese di profitto anche sui listini azionari americani per il perdurare delle politiche protezionistiche.

Azionario dei paesi emergenti positivo, ad eccezione della Cina, con apprezzamento di alcune valute.

Sui governativi, positivi i risk free grazie all'aumento dell'avversione al rischio.

* Da inizio anno
Al netto dei costi di gestione

NAV E VALORE PROTETTO

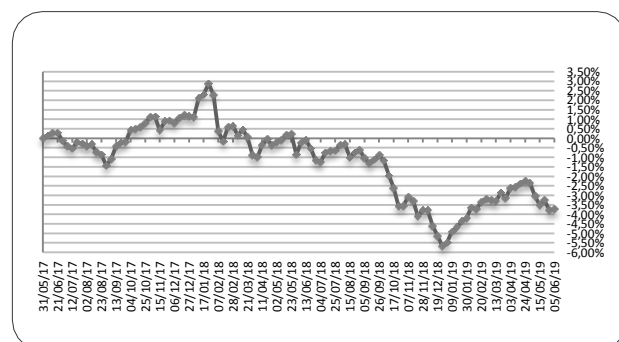


Data	Livello di Protezione	Max Perdita potenziale	Max Valore Protetto 8,230€
01-mag	8,230	15,70%	
08-mag	8,230	15,10%	
15-mag	8,230	14,70%	
22-mag	8,230	14,90%	
29-mag	8,230	14,50%	
05-giu	8,230	14,50%	

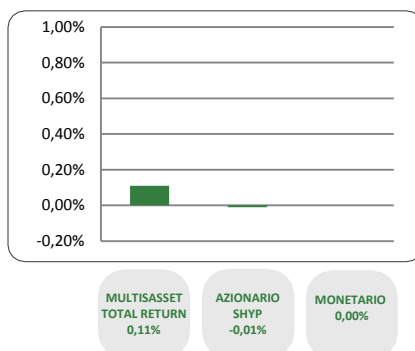
PERFORMANCE DALLA PARTENZA DEL FONDO

24/04/2019	01/05/2019	08/05/2019	15/05/2019	22/05/2019	29/05/2019	05/06/2019
-2,24%	-2,36%	-3,04%	-3,51%	-3,27%	-3,79%	-3,73%

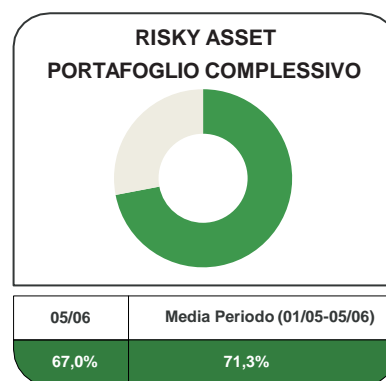
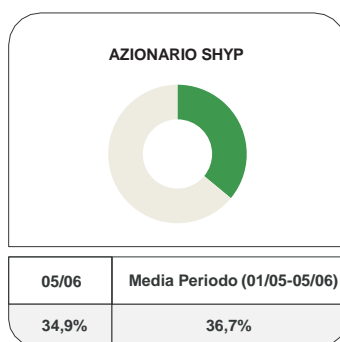
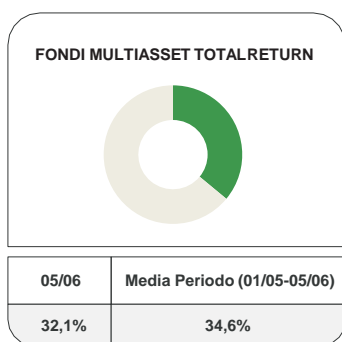
Al netto dei costi di gestione



CONTRIBUTO SETTIMANALE ALLA PERFORMANCE DEI COMPARTI



ESPOSIZIONE AI RISKY ASSET DEI COMPARTI Periodo 1 Maggio 2019 – 5 Giugno 2019



COMPOSIZIONE PORTAFOGLIO

Multimanager	JPMorgan Investment Funds - Global Income Fund	3,28%	Multiasset Total Return 32,17%	
Multimanager	M&G Lux Investment Funds 1 - M&G Lux Dynamic Allocation Fund	3,17%		
Multimanager	Invesco Pan European High Income Fund	2,56%		
Multimanager	BlackRock Global Funds - Global Multi-Asset Income Fund	2,46%		
Multimanager	JPMorgan Investment Funds - Global Macro Opportunities	2,46%		
Multimanager	M&G Lux Investment Funds 1 - M&G Lux Optimal Income Fund	2,43%		
Multimanager	Nordea 1 SICAV - Stable Return Fund	2,43%		
Multimanager	Invesco Funds SICAV - Balanced Risk Allocation Fund	2,17%		
Eurizon	Eurizon Investment Sicav - Global Bond Total Return	2,08%		
Eurizon	Eurizon Investment SICAV - Global Bond Emerging Total Return	2,07%		
Multimanager	Jupiter JGF - Dynamic Bond	1,77%		
Eurizon	Eurizon Investment Sicav - Eurozone Asymmetric Strategy	1,45%		
Multimanager	AB SICAV I - Select Absolute Alpha Portfolio	1,40%		
Multimanager	BNY Mellon Absolute Return Equity Fund	1,36%		
Eurizon	Eurizon Investment SICAV - Multiasset Risk Overlay	0,54%		
Eurizon	Eurizon Investment Sicav - Tactical Global Risk Control	0,53%		
Eurizon	Eurizon Fund - Azioni Strategia Flessibile	13,32%		Equity SHYP 34,93%
Eurizon	Eurizon Investment SICAV - Flexible Equity Strategy 2	11,57%		
Eurizon	Eurizon Investment SICAV - Flexible Equity Strategy 3	10,05%		
Eurizon	Eurizon Investment Sicav - Euro Liquidity Short Term	21,05%	Monetario 32,38%	
Eurizon	Eurizon Investment Sicav - Insurance Unit Europe Short Term	11,33%		
Cash euro		0,52%	100,00%	