

PROTEZIONE DINAMICA 2017_REPORT SETTIMANALE AL 5 LUGLIO 2017

Prospettiva 2.0	Data	NAV	Max Valore Protetto	Performance YTD*
Protezione Dinamica 2017	05/07/2017	9,960	8,024	-0,40%

FOCUS SETTIMANALE

Nella settimana si è assistito a un riposizionamento dei capitali da parte degli investitori sulla scia di possibili strette monetarie delle Banche Centrali.

In particolare, sulle **Borse europee** vendite su alcuni settori che avrebbero svantaggio da un rialzo tassi (Utility) mentre apprezzamento sui Finanziari per il motivo contrario.

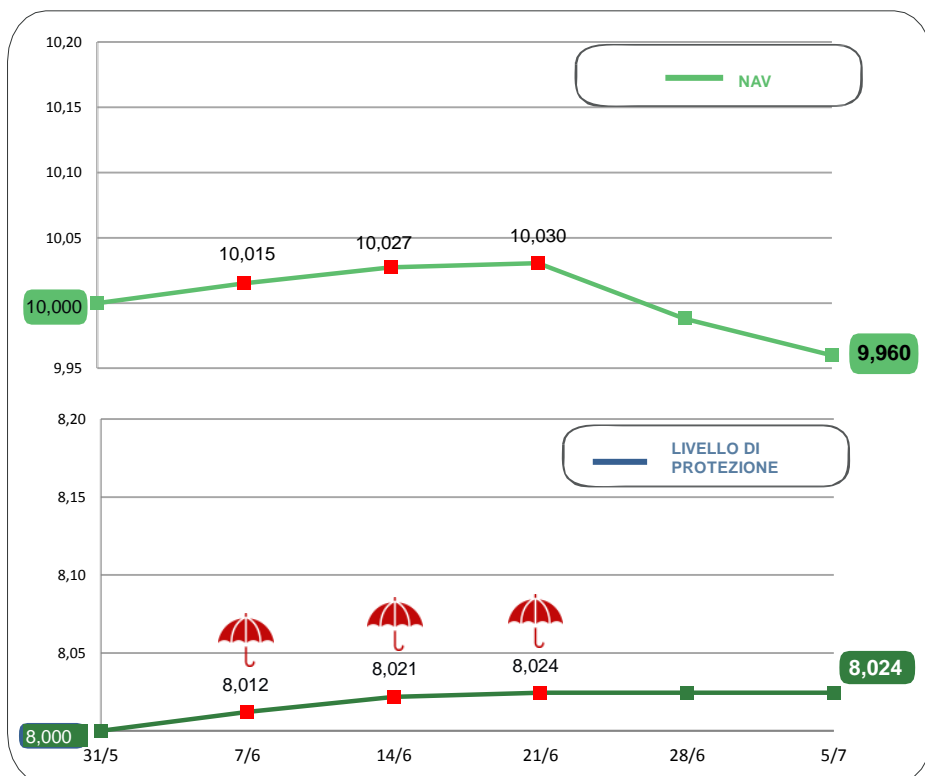
Simile dinamica per i **listini azionari americani** sia per il generale rialzo tassi che per i ritardi sull'attuazione delle politiche di Trump.

Correzione anche sui **governativi europei**.

Positivi invece i listini azionari dei **mercati emergenti**.

* Dalla data di partenza (31 maggio 2017)
Al netto dei costi di gestione

NAV E VALORE PROTETTO



Data	Livello di Protezione	Max Perdita potenziale	Max Valore Protetto 8,024€
07-giu	8,012	20,00%	
14-giu	8,021	20,00%	
21-giu	8,024	20,00%	
28-giu	8,024	19,70%	
05-lug	8,024	19,40%	

PERFORMANCE DALLA PARTENZA DEL FONDO

31/05/2017 07/06/2017 14/06/2017 21/06/2017 28/06/2017 05/07/2017

0,00%

0,15%

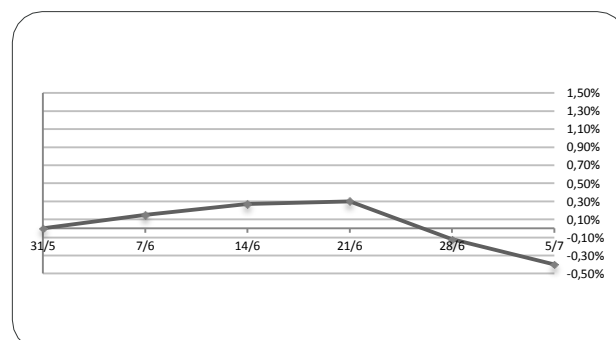
0,27%

0,30%

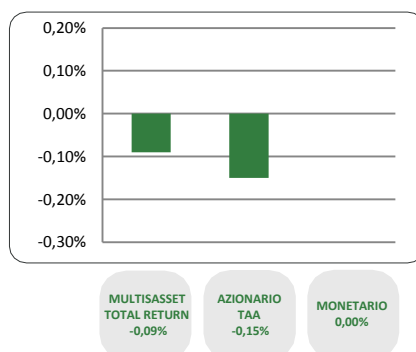
-0,12%

-0,40%

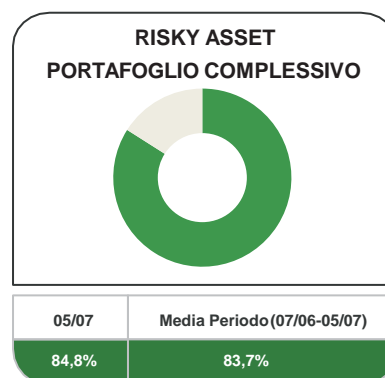
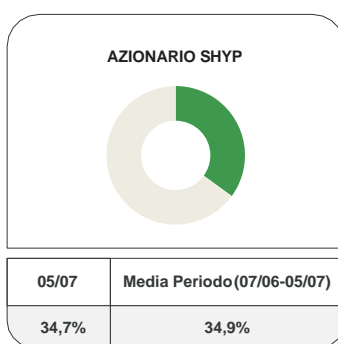
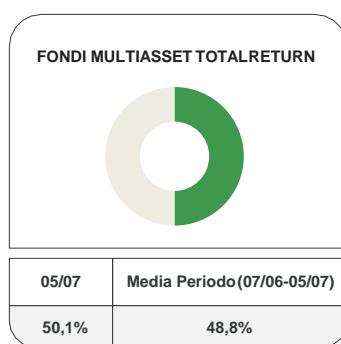
Al netto dei costi di gestione



CONTRIBUTO SETTIMANALE ALLA PERFORMANCE DEI COMPARTI



ESPOSIZIONE AI RISKY ASSET DEI COMPARTI Periodo 7 Giugno 2017 – 5 Luglio 2017



COMPOSIZIONE PORTAFOGLIO

Multimanager	M&G Dynamic Allocation Fund	4,528%	Multiasset Total Return 50,13%	
Multimanager	JPMorgan Investment Funds - Global Income Fund	4,499%		
Multimanager	BlackRock Global Funds - Global Multi-Asset Income Fund	3,521%		
Multimanager	Nordea 1 SICAV - Stable Return Fund	3,521%		
Multimanager	Invesco Pan European High Income Fund	3,507%		
Multimanager	JPMorgan Investment Funds - Global Macro Opportunities	3,502%		
Eurizon	Eurizon Investment Sicav - Global Bond Total Return	3,016%		
Multimanager	Aviva Investors Sicav - Multi-Strategy Target Return Fund	3,015%		
Eurizon	Eurizon Investment SICAV - Multiasset Risk Overlay	3,006%		
Multimanager	Invesco Funds SICAV - Balanced Risk Allocation Fund	2,983%		
Eurizon	Eurizon Investment SICAV - Global Bond Emerging Total Return	2,705%		
Multimanager	Invesco Global Targeted Returns Fund	2,501%		
Eurizon	Eurizon Investment Sicav - Tactical Global Risk Control	1,997%		
Eurizon	Eurizon Investment Sicav - Eurozone Asymmetric Strategy	1,996%		
Multimanager	AB SICAV I - Select Absolute Alpha Portfolio	1,654%		
Multimanager	BNY Mellon Absolute Return Equity Fund	1,649%		
Multimanager	Jupiter JGF - Dynamic Bond	1,506%		
Multimanager	Morgan Stanley Investment Funds - Global Fixed Income Opportunities	1,027%		
Eurizon	Eurizon Fund - Azioni Strategia Flessibile	19,940%		Equity SHYP 34,78%
Eurizon	Eurizon Fund - Equity Europe LTE	7,909%		
Eurizon	Eurizon Fund - Equity North America LTE	6,934%		
Eurizon	Eurizon Fund - Cash EUR	14,082%	Monetario 14,08%	
Cash euro		1,003%	100,000%	