

Protezione Dinamica 2017 - Report al 05 maggio 2021

Focus settimanale

Vendite sui **mercati azionari globali** in particolare sui listini dei paesi emergenti e del Giappone. Gli investitori hanno comunque preferito i settori più direttamente collegati ai piani di rilancio infrastrutturale dei vari paesi.

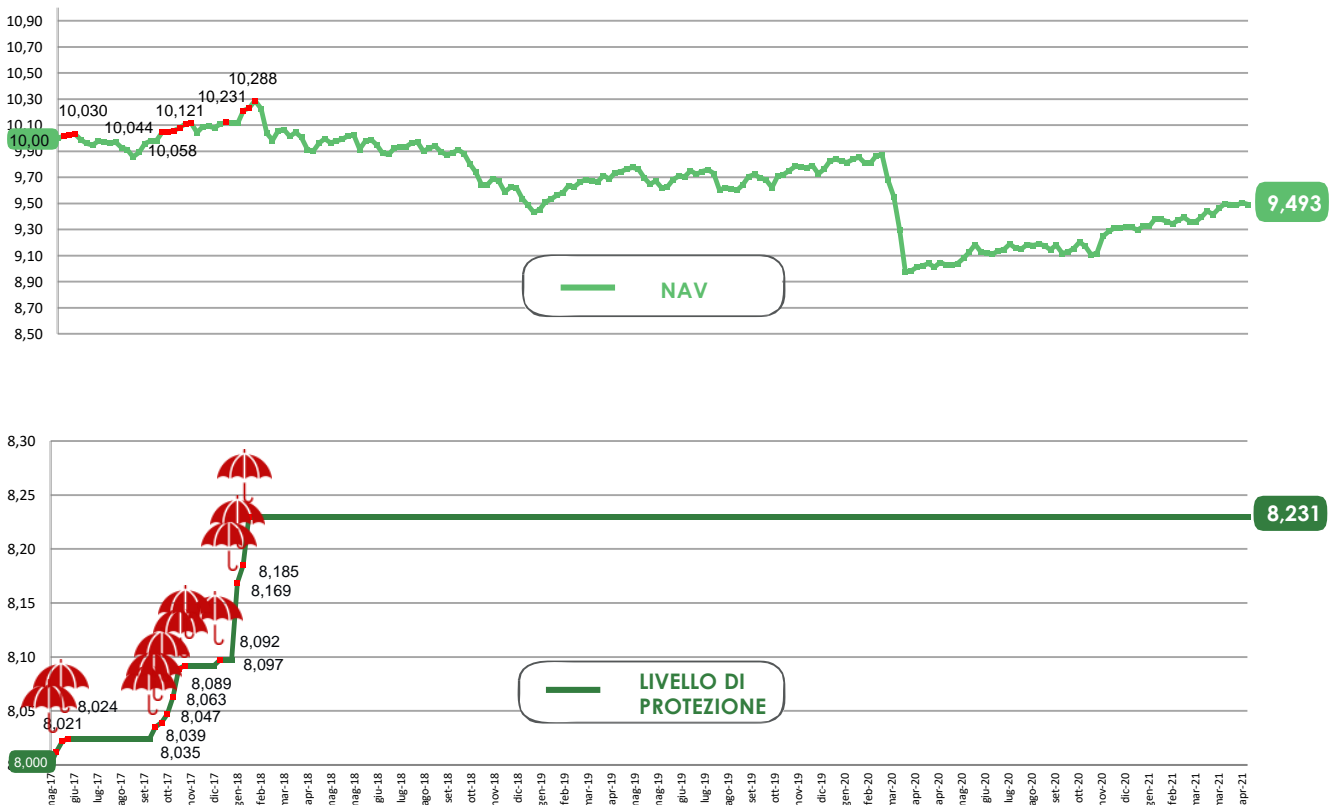
Governativi dell'area euro leggermente negativi, mentre per il comparto del **Credito** continua l'interesse per il debito societario a più alto rendimento in vista della riapertura delle principali economie.

Prospettiva 2.0	Data	NAV	Max Perdita Potenziale
Protezione Dinamica 2017	05/05/2021	9,493	13,3%

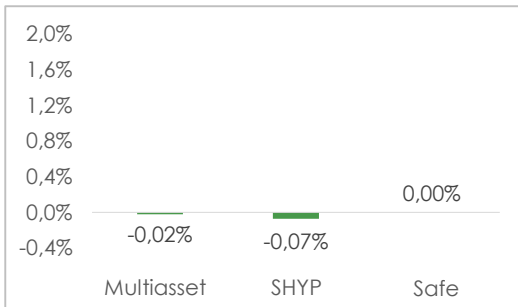
Performance del fondo (al netto dei costi di gestione)

YTD	Ultimi 6 mesi			
1,80%	4,11%			
Dalla partenza				
fino al 14/04/2021	fino al 21/04/2021	fino al 28/04/2021	fino al 05/05/2021	
-5,10%	-5,18%	-4,98%	-5,10%	

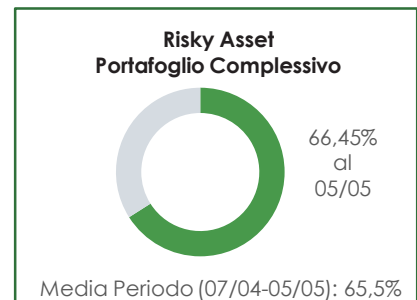
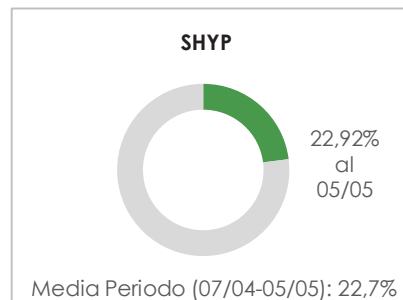
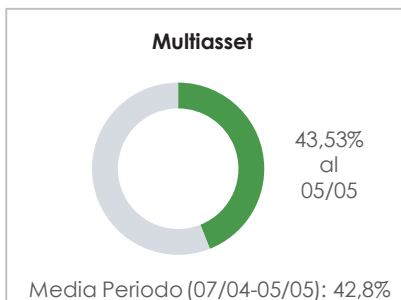
NAV e valore protetto



Contributo settimanale alla performance dei comparti



Esposizione ai risky asset dei comparti (periodo 07 aprile 2021 – 05 maggio 2021)



Composizione portafoglio

Eurizon	Eurizon Investment SICAV - Flexible Plus 5	6,12%	Multiasset 43,53%
Eurizon	Eurizon Investment SICAV - Flexible Plus 11	3,98%	
Eurizon	Eurizon Fund - Flexible Multistrategy	3,15%	
Eurizon	Eurizon Investment SICAV - Multiasset Risk Overlay	2,79%	
Eurizon	Eurizon Fund - Dynamic Asset Allocation	2,77%	
Eurizon	Eurizon Investment SICAV - Global Bond Emerging Total Return	2,75%	
Eurizon	Eurizon Investment Sicav - Global Bond Total Return	2,75%	
Eurizon	Eurizon Fund Conservative Allocation	2,47%	
Eurizon	Eurizon Investment Sicav - Tactical Global Risk Control	2,31%	
Eurizon	Eurizon Opportunita - Obbligazioni Flessibile	2,01%	
Eurizon	Eurizon Fund Active Allocation	2,00%	
Eurizon	Epsilon Fund - Q-Flexible	2,00%	
Eurizon	Eurizon Investment Sicav - Eurozone Asymmetric Strategy	1,85%	
Mulfimanager	Nordea 1 SICAV - Stable Return Fund	1,00%	
Mulfimanager	JPMorgan Investment Funds - Global Income Fund	1,00%	
Mulfimanager	M&G Lux Investment Funds 1 - M&G Lux Dynamic Allocation Fund	0,99%	
Mulfimanager	BlackRock Global Funds - Global Multi-Asset Income Fund	0,90%	
Mulfimanager	M&G Lux Investment Funds 1 - M&G Lux Optimal Income Fund	0,81%	
Mulfimanager	MAN Funds VI PLC - Man AHL TargetRisk	0,72%	
Mulfimanager	Jupiter JGF - Dynamic Bond	0,72%	
Eurizon	Eurizon Fund - Bond Corporate EUR	0,45%	
Eurizon	Eurizon Fund - Azioni Strategia Flessibile	12,06%	SHYP 22,92%
Eurizon	Eurizon Investment SICAV - Sustainable Equity Europe	5,55%	
Eurizon	Eurizon Investment SICAV - Sustainable Equity US	5,31%	
Eurizon	EURIZON INVESTMENT SICAV EURO LIQUIDITY	10,80%	Safe 33,04%
Eurizon	Eurizon Investment Sicav - Euro Liquidity Short Term	10,80%	
Eurizon	Eurizon Investment SICAV - Flexible Plus 9	7,14%	
Eurizon	Eurizon Investment SICAV - Flexible Plus 10	4,29%	
Cash euro		0,51%	