

PROTEZIONE DINAMICA 2017_REPORT SETTIMANALE AL 6 DICEMBRE 2017

Prospettiva 2.0	Data	NAV	Max Valore Protetto	Performance YTD*
Protezione Dinamica 2017	06/12/2017	10,080	8,092	0,81%

FOCUS SETTIMANALE

Ottimismo sui **listini azionari USA** per le speranze di approvazione della riforma fiscale, rotto in parte dalle indiscrezioni contro il presidente americano.

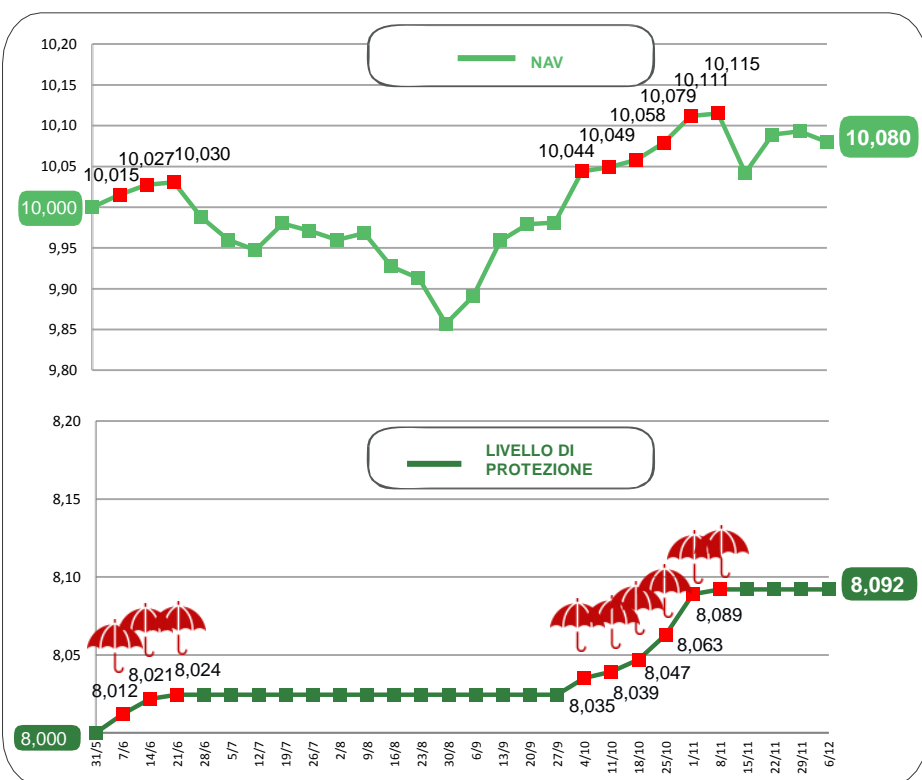
Sulle **borse europee**, positivo il settore bancario per l'ipotesi di rinvio della direttiva sui crediti deteriorati mentre alcuni listini hanno sofferto per l'euro ritornato forte e che ha penalizzato i paesi esportatori.

Prese di profitto sui **listini azionari dei paesi emergenti**.

Positivi i titoli governativi europei, per dati di inflazione ancora bassa, e acquisti sui titoli rifugio.

* Dalla data di partenza (31 maggio 2017)
Al netto dei costi di gestione

NAV E VALORE PROTETTO



Data	Livello di Protezione	Max Perdita potenziale	Max Valore Protetto 8,092€
08-nov	8,092	20,00%	
15-nov	8,092	19,40%	
22-nov	8,092	19,80%	
29-nov	8,092	19,80%	
06-dic	8,092	19,70%	

PERFORMANCE DALLA PARTENZA DEL FONDO

25/10/2017 01/11/2017 08/11/2017 15/11/2017 22/11/2017 29/11/2017 06/12/2017

0,79%

1,12%

1,15%

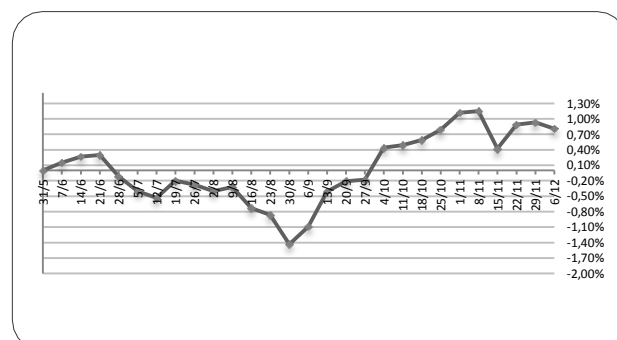
0,42%

0,89%

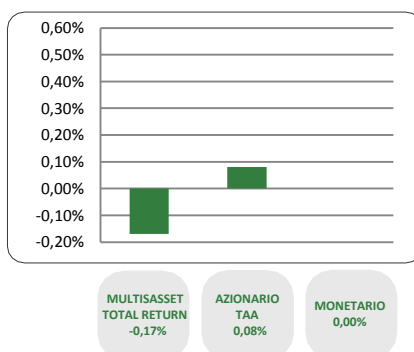
0,93%

0,81%

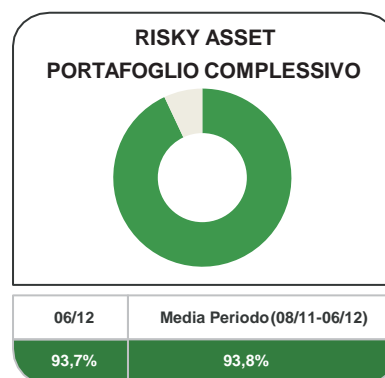
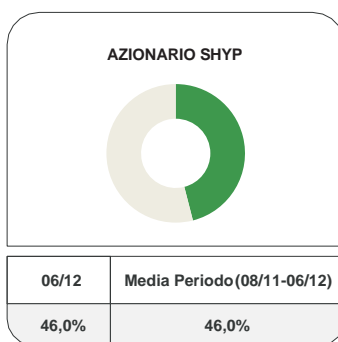
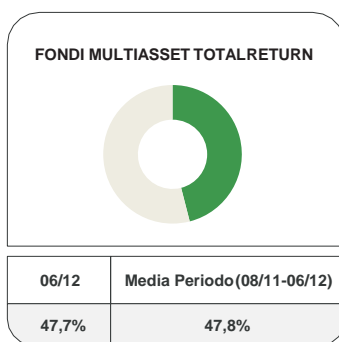
Al netto dei costi di gestione



CONTRIBUTO SETTIMANALE ALLA PERFORMANCE DEI COMPARTI



ESPOSIZIONE AI RISKY ASSET DEI COMPARTI Periodo 8 Novembre 2017 – 6 Dicembre 2017



COMPOSIZIONE PORTAFOGLIO

Multimanager	JPMorgan Investment Funds - Global Income Fund	4,220%	Multiasset Total Return 47,73%	
Multimanager	M&G Dynamic Allocation Fund	4,195%		
Multimanager	Nordea 1 SICAV - Stable Return Fund	3,313%		
Multimanager	BlackRock Global Funds - Global Multi-Asset Income Fund	3,294%		
Multimanager	Invesco Pan European High Income Fund	3,275%		
Multimanager	JPMorgan Investment Funds - Global Macro Opportunities	3,172%		
Eurizon	Eurizon Investment SICAV - Global Bond Emerging Total Return	2,819%		
Eurizon	Eurizon Investment Sicav - Global Bond Total Return	2,819%		
Multimanager	Aviva Investors Sicav - Multi-Strategy Target Return Fund	2,815%		
Multimanager	Invesco Funds SICAV - Balanced Risk Allocation Fund	2,815%		
Multimanager	Jupiter JGF - Dynamic Bond	2,349%		
Multimanager	Invesco Global Targeted Returns Fund	2,347%		
Multimanager	M&G Optimal Income Fund	1,882%		
Eurizon	Eurizon Investment SICAV - Multiasset Risk Overlay	1,881%		
Multimanager	BNY Mellon Absolute Return Equity Fund	1,866%		
Eurizon	Eurizon Investment Sicav - Eurozone Asymmetric Strategy	1,844%		
Multimanager	AB SICAV I - Select Absolute Alpha Portfolio	1,419%		
Eurizon	Eurizon Investment Sicav - Tactical Global Risk Control	1,407%		
Eurizon	Eurizon Fund - Azioni Strategia Flessibile	17,872%		Equity SHYP 46,09%
Eurizon	Eurizon Investment SICAV - Flexible Equity Strategy 2	14,855%		
Eurizon	Eurizon Investment SICAV - Flexible Equity Strategy 3	13,366%		
Eurizon	Eurizon Fund - Cash EUR	5,676%	Monetario 5,67%	
Cash euro		0,500%	100,000%	