

**PROTEZIONE DINAMICA 2017\_REPORT SETTIMANALE AL 6 FEBBRAIO 2019**

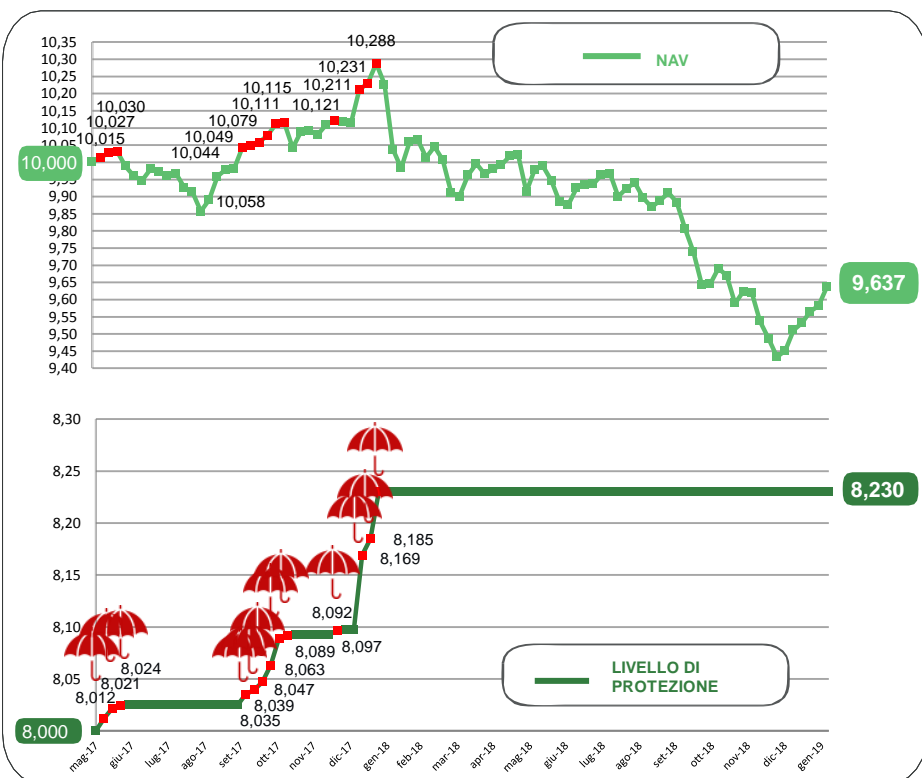
Prospettiva 2.0	Data	NAV	Max Valore Protetto	Performance YTD*
Protezione Dinamica 2017	06/02/2019	9,637	8,230	2,16%

**FOCUS SETTIMANALE**

**Listini azionari europei in rialzo** in attesa di sviluppi nelle trattative commerciali USA-Cina. Debolezza del settore bancario che risente di alcuni dati sotto le attese di alcune banche europee e del rialzo dello spread Btp-Bund. **Azionario statunitense** positivo sostenuto dalle posizioni ancora caute della Fed in merito a futuri rialzi tassi e dai dati superiori alle attese per alcuni importanti Gruppi del Tecnologico. Positivi anche i principali listini dei **paesi emergenti**. Settimana negativa per i **governativi italiani** per previsioni sul deficit peggiorate delle attese. In un clima generale più ottimista, le **obbligazioni societarie** hanno registrato performance positive.

\* Da inizio anno  
Al netto dei costi di gestione

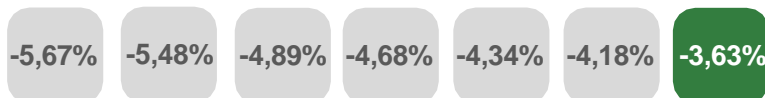
**NAV E VALORE PROTETTO**



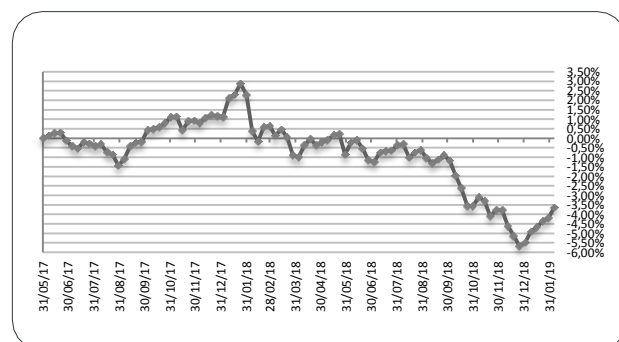
Data	Livello di Protezione	Max Perdita potenziale	Max Valore Protetto 8,230€
02-gen	8,230	12,90%	
09-gen	8,230	13,50%	
16-gen	8,230	13,70%	
23-gen	8,230	14,00%	
30-gen	8,230	14,10%	
06-feb	8,230	14,60%	

**PERFORMANCE DALLA PARTENZA DEL FONDO**

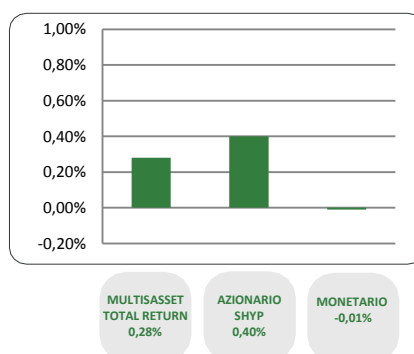
26/12/2018    02/01/2019    09/01/2019    16/01/2019    23/01/2019    30/01/2019    06/02/2019



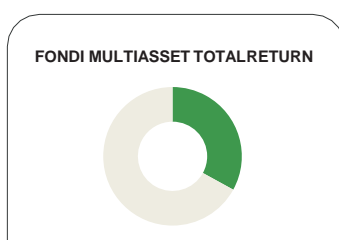
Al netto dei costi di gestione



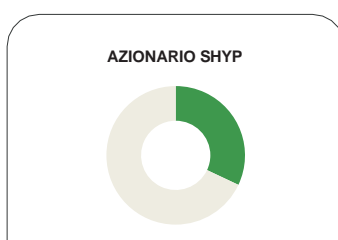
## CONTRIBUTO SETTIMANALE ALLA PERFORMANCE DEI COMPARTI



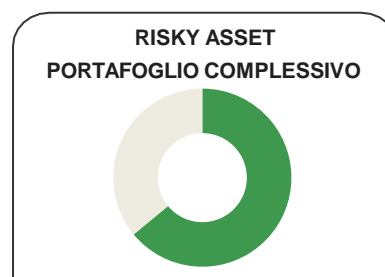
## ESPOSIZIONE AI RISKY ASSET DEI COMPARTI Periodo 2 Gennaio 2019 – 6 Febbraio 2019



06/02	Media Periodo (02/01-06/02)
32,5%	32,6%



06/02	Media Periodo (02/01-06/02)
31,4%	31,0%



06/02	Media Periodo (02/01-06/02)
63,9%	63,6%

## COMPOSIZIONE PORTAFOGLIO

Multimanager	M&G Lux Investment Funds 1 - M&G Lux Dynamic Allocation Fund	2,92%	<b>Multiasset Total Return 32,57%</b>	
Multimanager	JPMorgan Investment Funds - Global Income Fund	2,88%		
Multimanager	BlackRock Global Funds - Global Multi-Asset Income Fund	2,25%		
Multimanager	Invesco Pan European High Income Fund	2,23%		
Multimanager	Nordea 1 SICAV - Stable Return Fund	2,22%		
Multimanager	M&G Optimal Income Fund	2,20%		
Multimanager	JPMorgan Investment Funds - Global Macro Opportunities	2,12%		
Multimanager	Aviva Investors Sicav - Multi-Strategy Target Return Fund	1,93%		
Multimanager	Invesco Funds SICAV - Balanced Risk Allocation Fund	1,91%		
Eurizon	Eurizon Investment Sicav - Global Bond Total Return	1,86%		
Eurizon	Eurizon Investment SICAV - Global Bond Emerging Total Return	1,86%		
Multimanager	Invesco Global Targeted Returns Fund	1,86%		
Multimanager	Jupiter JGF - Dynamic Bond	1,55%		
Eurizon	Eurizon Investment Sicav - Eurozone Asymmetric Strategy	1,31%		
Multimanager	AB SICAV I - Select Absolute Alpha Portfolio	1,27%		
Multimanager	BNY Mellon Absolute Return Equity Fund	1,23%		
Eurizon	Eurizon Investment Sicav - Tactical Global Risk Control	0,50%		
Eurizon	Eurizon Investment SICAV - Multiasset Risk Overlay	0,47%		
Eurizon	Eurizon Fund - Azioni Strategia Flessibile	11,98%		<b>Equity SHYP 31,42%</b>
Eurizon	Eurizon Investment SICAV - Flexible Equity Strategy 2	10,36%		
Eurizon	Eurizon Investment SICAV - Flexible Equity Strategy 3	9,08%		
Eurizon	Eurizon Investment Sicav - Euro Liquidity Short Term	22,58%	<b>Monetario 35,16%</b>	
Eurizon	Eurizon Investment Sicav - Insurance Unit Europe Short Term	12,58%		
Cash euro		0,85%	<b>100,00%</b>	