

PROTEZIONE DINAMICA 2017_REPORT SETTIMANALE AL 6 GIUGNO 2018

Prospettiva 2.0	Data	NAV	Max Valore Protetto	Performance YTD*
Protezione Dinamica 2017	06/06/2018	9,978	8,230	-1,39%

FOCUS SETTIMANALE

Dopo le giornate turbolente della scorsa settimana, **le borse europee** hanno ripreso con moderata positività dopo la svolta politica sia in Italia che in Spagna. **Indice tedesco** debole a causa della ristrutturazione della principale banca nazionale e dei dazi Usa su alcune materie prime che hanno zavorrato i settori più colpiti.

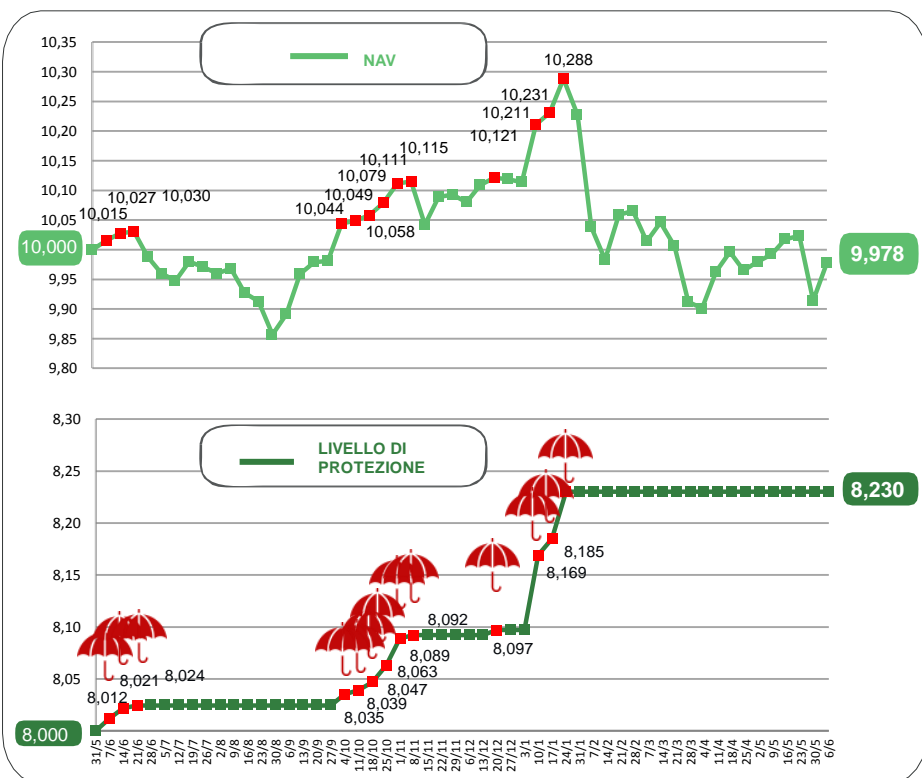
I governativi italiani sono tornati a salire e acquisti di bund tedeschi.

Listini azionari statunitensi ancora in fase laterale per le politiche sui dazi insieme a prospettive di crescita degli utili.

Vendite sui paesi emergenti con rendimenti negativi sia sul lato obbligazionario che per alcuni indici azionari.

* Da inizio anno
Al netto dei costi di gestione

NAV E VALORE PROTETTO

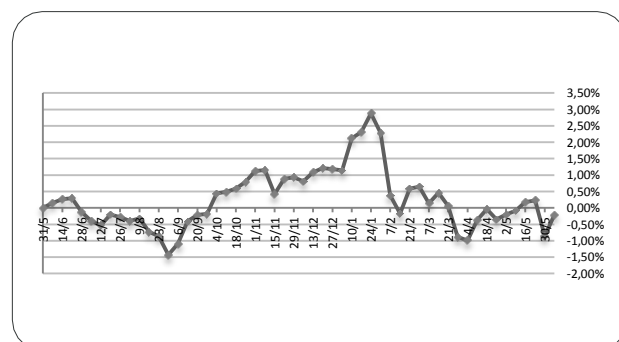


Data	Livello di Protezione	Max Perdita potenziale	Max Valore Protetto 8,230€
09-mag	8,230	17,60%	
16-mag	8,230	17,80%	
23-mag	8,230	17,90%	
30-mag	8,230	17,00%	
06-giu	8,230	17,50%	

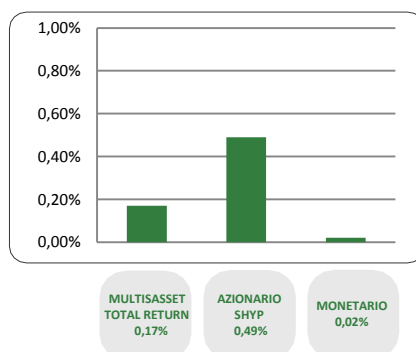
PERFORMANCE DALLA PARTENZA DEL FONDO



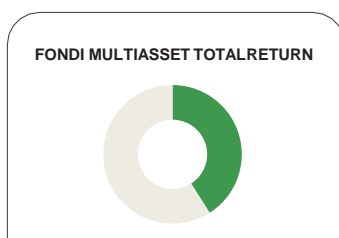
Al netto dei costi di gestione



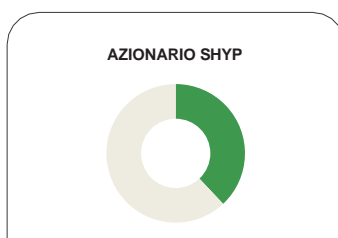
CONTRIBUTO SETTIMANALE ALLA PERFORMANCE DEI COMPARTI



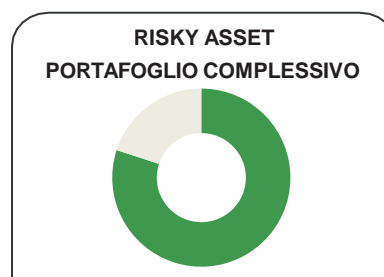
ESPOSIZIONE AI RISKY ASSET DEI COMPARTI Periodo 2 Maggio 2018 – 6 Giugno 2018



06/06	Media Periodo (02/05-06/06)
43,2%	42,7%



06/06	Media Periodo (02/05-06/06)
40,8%	40,6%



06/06	Media Periodo (02/05-06/06)
84,0%	83,3%

COMPOSIZIONE PORTAFOGLIO

Multimanager	M&G Lux Investment Funds 1 - M&G Lux Dynamic Allocation Fund	3,77%	Multiasset Total Return 43,18%	
Multimanager	JPMorgan Investment Funds - Global Income Fund	3,77%		
Multimanager	JPMorgan Investment Funds - Global Macro Opportunities	2,94%		
Multimanager	BlackRock Global Funds - Global Multi-Asset Income Fund	2,94%		
Multimanager	M&G Optimal Income Fund	2,93%		
Multimanager	Invesco Pan European High Income Fund	2,93%		
Multimanager	Nordea 1 SICAV - Stable Return Fund	2,93%		
Multimanager	Aviva Investors Sicav - Multi-Strategy Target Return Fund	2,52%		
Eurizon	Eurizon Investment Sicav - Global Bond Total Return	2,52%		
Eurizon	Eurizon Investment SICAV - Global Bond Emerging Total Return	2,52%		
Multimanager	Invesco Global Targeted Returns Fund	2,51%		
Multimanager	Invesco Funds SICAV - Balanced Risk Allocation Fund	2,51%		
Multimanager	Jupiter JGF - Dynamic Bond	2,10%		
Multimanager	AB SICAV I - Select Absolute Alpha Portfolio	1,69%		
Multimanager	BNY Mellon Absolute Return Equity Fund	1,68%		
Eurizon	Eurizon Investment Sicav - Eurozone Asymmetric Strategy	1,68%		
Eurizon	Eurizon Investment Sicav - Tactical Global Risk Control	0,63%		
Eurizon	Eurizon Investment SICAV - Multiasset Risk Overlay	0,63%		
Eurizon	Eurizon Fund - Azioni Strategia Flessibile	15,58%		Equity SHYP 40,83%
Eurizon	Eurizon Investment SICAV - Flexible Equity Strategy 2	13,60%		
Eurizon	Eurizon Investment SICAV - Flexible Equity Strategy 3	11,76%		
Eurizon	Eurizon Fund - Cash EUR	15,60%	Monetario 15,48%	
Cash euro		0,50%		
		100,00%		