

PROTEZIONE DINAMICA 2017_REPORT SETTIMANALE AL 6 MARZO 2019

Prospettiva 2.0	Data	NAV	Max Valore Protetto	Performance YTD*
Protezione Dinamica 2017	06/03/2019	9,674	8,230	2,55%

FOCUS SETTIMANALE

Borse europee positive grazie al rinnovato ottimismo sul possibile accordo commerciale tra USA e Cina e sull'atteggiamento più paziente delle Banche centrali nel ritorno a una politica monetaria restrittiva.

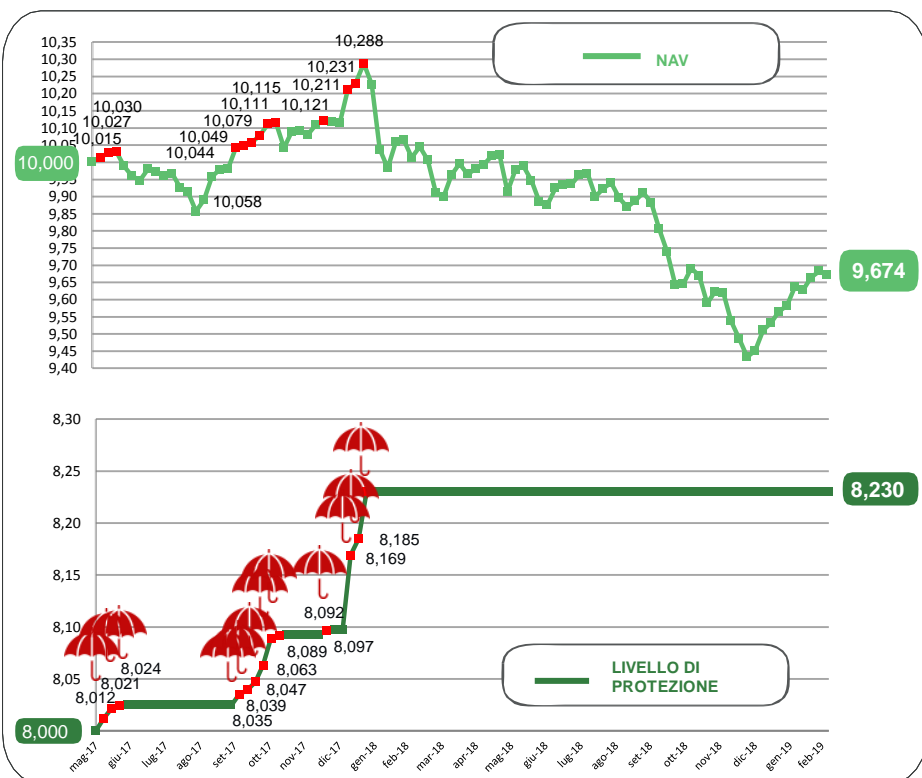
I principali **listini azionari statunitensi** hanno ripiegato rispetto al rialzo delle scorse settimane.

Negativi i **governativi americani**, con rialzo dei tassi, per la distensione dei rapporti USA-Cina e le dichiarazioni della Fed sul quadro robusto dell'economia statunitense.

Questo andamento ha trascinato in negativo anche i **governativi europei** ad eccezione dell'Italia.

* Da inizio anno
Al netto dei costi di gestione

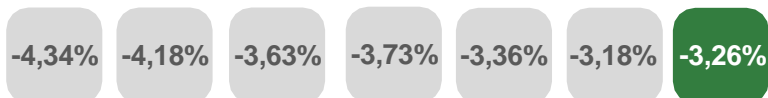
NAV E VALORE PROTETTO



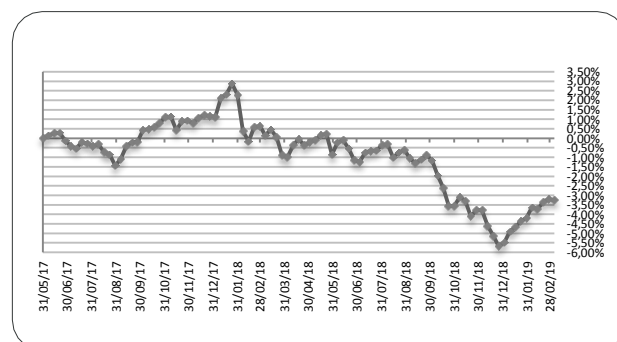
Data	Livello di Protezione	Max Perdita potenziale	Max Valore Protetto 8,230€
30-gen	8,230	14,10%	
06-feb	8,230	14,60%	
13-feb	8,230	14,50%	
20-feb	8,230	14,80%	
27-feb	8,230	15,00%	
06-mar	8,230	14,90%	

PERFORMANCE DALLA PARTENZA DEL FONDO

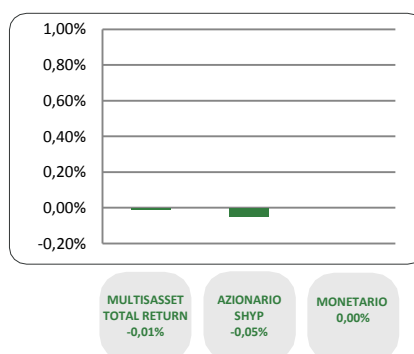
23/01/2019 30/01/2019 06/02/2019 13/02/2019 20/02/2019 27/02/2019 06/03/2019



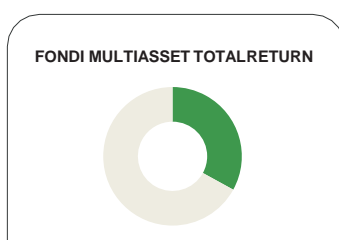
Al netto dei costi di gestione



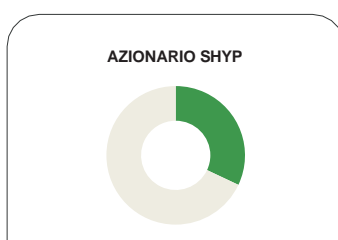
CONTRIBUTO SETTIMANALE ALLA PERFORMANCE DEI COMPARTI



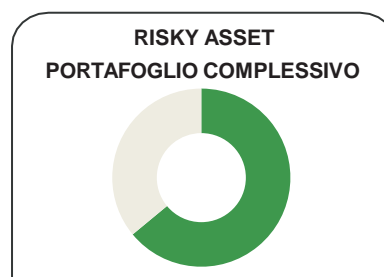
ESPOSIZIONE AI RISKY ASSET DEI COMPARTI Periodo 30 Gennaio 2019 – 6 Marzo 2019



06/03	Media Periodo (30/01-06/03)
33,4%	32,9%



06/03	Media Periodo (30/01-06/03)
31,6%	31,5%



06/03	Media Periodo (30/01-06/03)
65,0%	64,4%

COMPOSIZIONE PORTAFOGLIO

Multimanager	M&G Lux Investment Funds 1 - M&G Lux Dynamic Allocation Fund	2,94%	Multiasset Total Return 33,43%	
Multimanager	JPMorgan Investment Funds - Global Income Fund	2,92%		
Multimanager	M&G Optimal Income Fund	2,28%		
Multimanager	BlackRock Global Funds - Global Multi-Asset Income Fund	2,28%		
Multimanager	Invesco Pan European High Income Fund	2,28%		
Multimanager	JPMorgan Investment Funds - Global Macro Opportunities	2,27%		
Multimanager	Nordea 1 SICAV - Stable Return Fund	2,27%		
Multimanager	Invesco Funds SICAV - Balanced Risk Allocation Fund	1,96%		
Eurizon	Eurizon Investment Sicav - Global Bond Total Return	1,94%		
Eurizon	Eurizon Investment SICAV - Global Bond Emerging Total Return	1,94%		
Multimanager	Aviva Investors - Multi-Strategy Target Return Fund	1,93%		
Multimanager	Invesco Global Targeted Returns Fund	1,86%		
Multimanager	Jupiter JGF - Dynamic Bond	1,61%		
Eurizon	Eurizon Investment Sicav - Eurozone Asymmetric Strategy	1,35%		
Multimanager	AB SICAV I - Select Absolute Alpha Portfolio	1,31%		
Multimanager	BNY Mellon Absolute Return Equity Fund	1,29%		
Eurizon	Eurizon Investment Sicav - Tactical Global Risk Control	0,50%		
Eurizon	Eurizon Investment SICAV - Multiasset Risk Overlay	0,49%		
Eurizon	Eurizon Fund - Azioni Strategia Flessibile	12,07%		Equity SHYP 31,64%
Eurizon	Eurizon Investment SICAV - Flexible Equity Strategy 2	10,46%		
Eurizon	Eurizon Investment SICAV - Flexible Equity Strategy 3	9,12%		
Eurizon	Eurizon Investment Sicav - Euro Liquidity Short Term	22,66%	Monetario 34,59%	
Eurizon	Eurizon Investment Sicav - Insurance Unit Europe Short Term	11,93%		
Cash euro		0,35%	100,00%	