

PROTEZIONE DINAMICA 2017_REPORT SETTIMANALE AL 6 SETTEMBRE 2017

Prospettiva 2.0	Data	NAV	Max Valore Protetto	Performance YTD*
Protezione Dinamica 2017	06/09/2017	9,891	8,024	-1,09%

FOCUS SETTIMANALE

Settimana di rialzi per i principali **listini azionari** dove gli investitori hanno cambiato direzione sulla scia delle notizie e dati macroeconomici positivi in Europa e negli Stati Uniti.

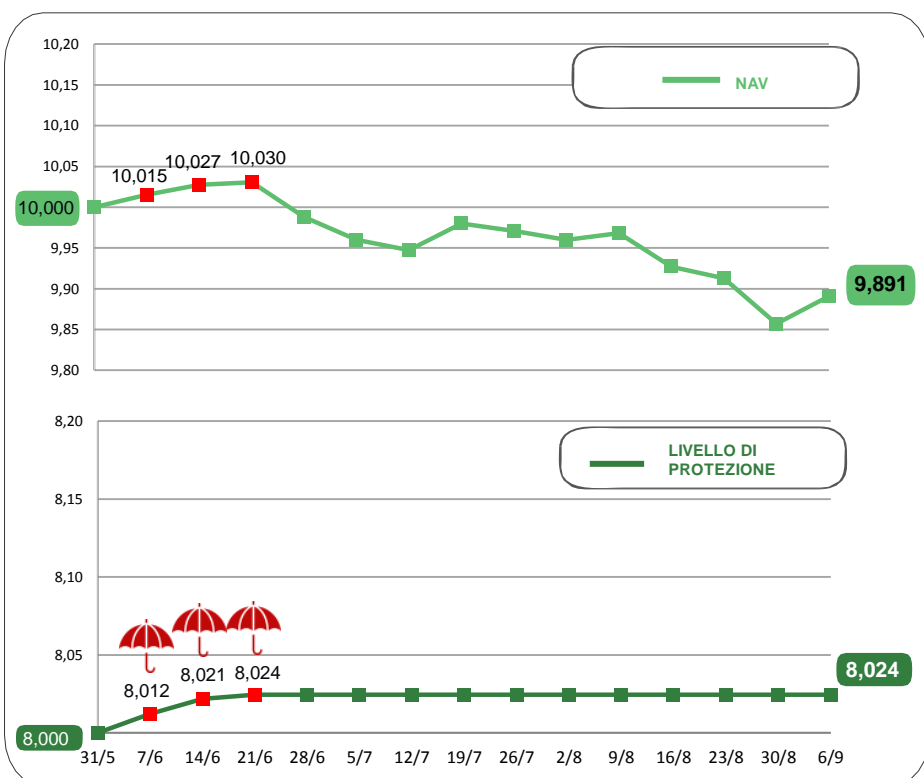
Dati che hanno ridato **slancio al dollaro e frenata all'euro**.

Moneta unica che è però tornata a rafforzarsi con l'avvicinarsi della riunione della BCE, dove gli investitori sono tornati a ricomprare euro esercitando una pressione indiretta sulla Banca Centrale a continuare negli stimoli monetari.

La ripresa della tensione geopolitica in Estremo Oriente, che coinvolge anche gli Stati Uniti, ha diretto su **titoli di stato dei paesi core, beni e valute rifugio** (yen, franco svizzero), apprezzandosi queste contro il dollaro.

* Dalla data di partenza (31 maggio 2017)
Al netto dei costi di gestione

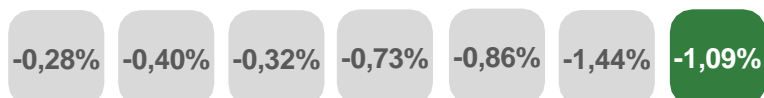
NAV E VALORE PROTETTO



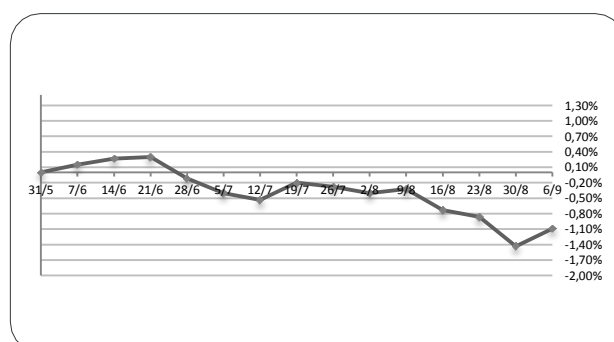
Data	Livello di Protezione	Max Perdita potenziale	Max Valore Protetto 8,024€
09-ago	8,024	19,50%	
16-ago	8,024	19,20%	
23-ago	8,024	19,10%	
30-ago	8,024	18,60%	
06-set	8,024	18,90%	

PERFORMANCE DALLA PARTENZA DEL FONDO

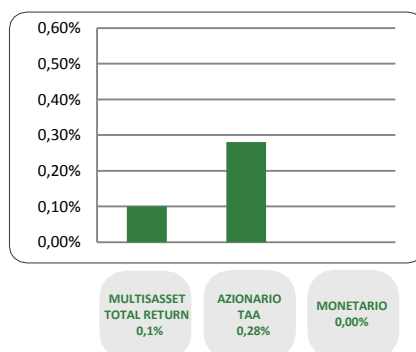
26/07/2017 02/08/2017 09/08/2017 16/08/2017 23/08/2017 30/08/2017 06/09/2017



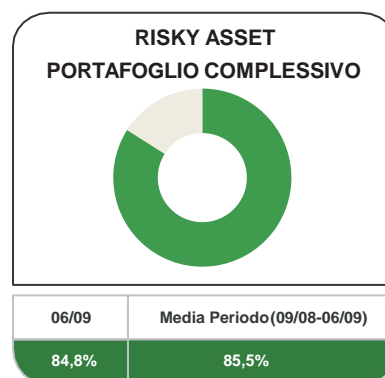
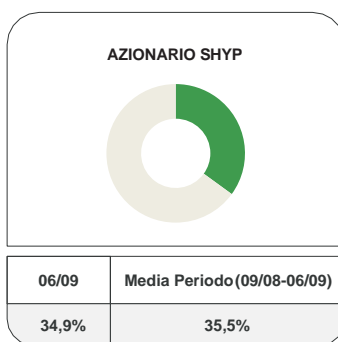
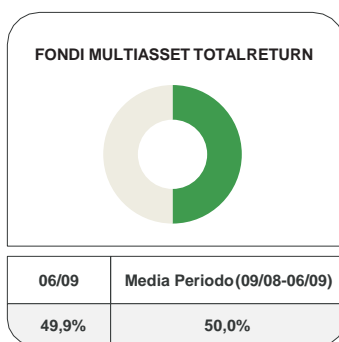
Al netto dei costi di gestione



CONTRIBUTO SETTIMANALE ALLA PERFORMANCE DEI COMPARTI



ESPOSIZIONE AI RISKY ASSET DEI COMPARTI Periodo 9 Agosto 2017 – 6 Settembre 2017



COMPOSIZIONE PORTAFOGLIO

Multimanager	JPMorgan Investment Funds - Global Income Fund	4,499%	Multiasset Total Return 49,99%	
Multimanager	M&G Dynamic Allocation Fund	4,485%		
Multimanager	BlackRock Global Funds - Global Multi-Asset Income Fund	3,508%		
Multimanager	Invesco Pan European High Income Fund	3,501%		
Multimanager	Nordea 1 SICAV - Stable Return Fund	3,498%		
Multimanager	JPMorgan Investment Funds - Global Macro Opportunities	3,460%		
Eurizon	Eurizon Investment SICAV - Global Bond Emerging Total Return	3,008%		
Eurizon	Eurizon Investment Sicav - Global Bond Total Return	3,008%		
Eurizon	Eurizon Investment SICAV - Multiasset Risk Overlay	3,008%		
Multimanager	Invesco Funds SICAV - Balanced Risk Allocation Fund	3,006%		
Multimanager	Aviva Investors Sicav - Multi-Strategy Target Return Fund	3,001%		
Multimanager	Jupiter JGF - Dynamic Bond	2,509%		
Multimanager	Invesco Global Targeted Returns Fund	2,499%		
Eurizon	Eurizon Investment Sicav - Eurozone Asymmetric Strategy	2,003%		
Eurizon	Eurizon Investment Sicav - Tactical Global Risk Control	2,002%		
Multimanager	BNY Mellon Absolute Return Equity Fund	1,502%		
Multimanager	AB SICAV I - Select Absolute Alpha Portfolio	1,497%		
Eurizon	Eurizon Fund - Azioni Strategia Flessibile	20,014%		Equity SHYP 34,97%
Eurizon	Eurizon Fund - Equity Europe LTE	8,002%		
Eurizon	Eurizon Fund - Equity North America LTE	6,958%		
Eurizon	Eurizon Fund - Cash EUR	14,028%	Monetario 14,02%	
Cash euro		1,003%	100,000%	