



## PROTEZIONE DINAMICA 2017\_REPORT SETTIMANALE AL 7 AGOSTO 2019

Prospettiva 2.0	Data	NAV	Max Valore Protetto	Performance YTD*
Protezione Dinamica 2017	07/08/2019	9,603	8,230	1,80%

### FOCUS SETTIMANALE

Ribassi su tutti i principali **listini azionari mondiali** dopo la notizia di nuovi dazi USA nei confronti della Cina che ha alimentato i timori sul rallentamento della crescita globale.

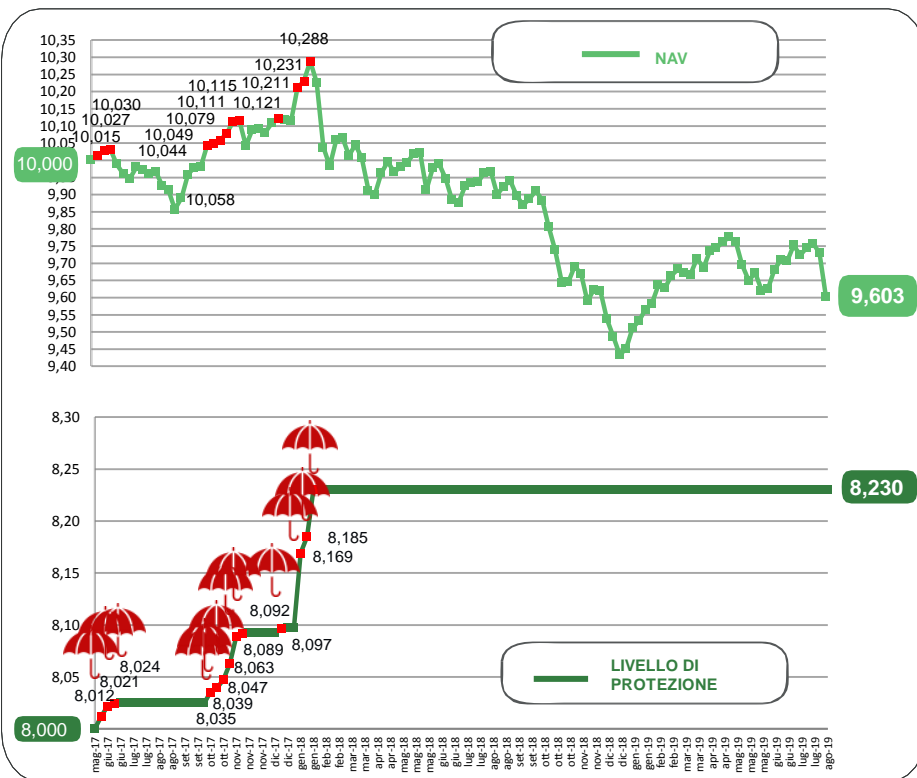
In **Europa** i settori penalizzati sono quelli più esposti al rischio dazi come auto e materie prime. Contesto debole per la Gran Bretagna con l'inasprimento sul tema Brexit.

Negli **Stati Uniti** i dati societari sono stati positivi per la maggior parte delle aziende.

Il **dollaro** si è apprezzato per le attese frenate sul taglio dei tassi. Performance del **comparto obbligazionario** positiva sia per i governativi che societari e mercati emergenti.

\* Da inizio anno  
Al netto dei costi di gestione

### NAV E VALORE PROTETTO

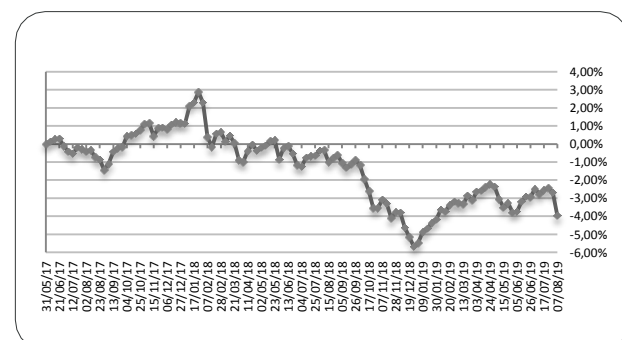


Data	Livello di Protezione	Max Perdita potenziale	Max Valore Protetto 8,230€
03-lug	8,230	15,60%	
10-lug	8,230	15,40%	
17-lug	8,230	15,50%	
24-lug	8,230	15,70%	
31-lug	8,230	15,40%	
07-ago	8,230	14,30%	

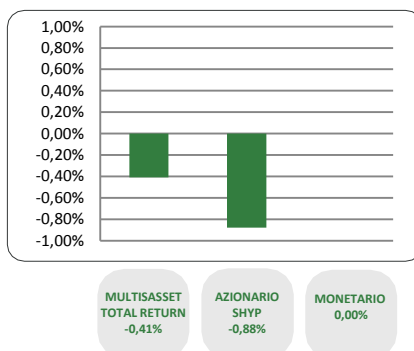
### PERFORMANCE DALLA PARTENZA DEL FONDO

26/06/2019	03/07/2019	10/07/2019	17/07/2019	24/07/2019	31/07/2019	31/07/2019
-2,93%	-2,48%	-2,76%	-2,54%	-2,42%	-2,71%	-3,97%

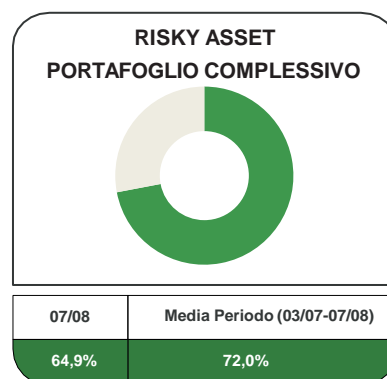
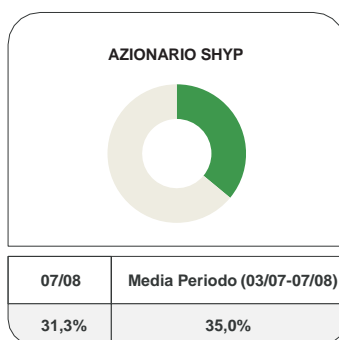
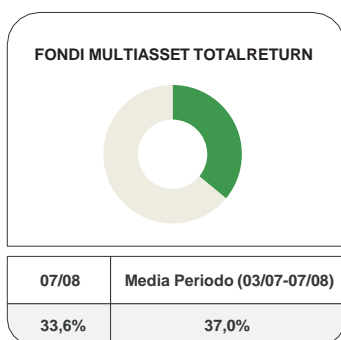
Al netto dei costi di gestione



## CONTRIBUTO SETTIMANALE ALLA PERFORMANCE DEI COMPARTI



## ESPOSIZIONE AI RISKY ASSET DEI COMPARTI Periodo 3 Luglio 2019 – 7 Agosto 2019



## COMPOSIZIONE PORTAFOGLIO

Multimanager	JPMorgan Investment Funds - Global Income Fund	2,93%	<b>Multiasset Total Return 33,64%</b>	
Multimanager	M&G Lux Investment Funds 1 - M&G Lux Dynamic Allocation Fund	2,90%		
Eurizon	Eurizon Fund Conservative Allocation	2,63%		
Eurizon	Eurizon Fund - Flexible Multistrategy	2,62%		
Eurizon	Eurizon Investment SICAV - Global Bond Emerging Total Return	2,61%		
Multimanager	M&G Lux Investment Funds 1 - M&G Lux Optimal Income Fund	2,31%		
Multimanager	Nordea 1 SICAV - Stable Return Fund	2,29%		
Multimanager	BlackRock Global Funds - Global Multi-Asset Income Fund	2,28%		
Multimanager	JPMorgan Investment Funds - Global Macro Opportunities	2,25%		
Eurizon	Eurizon Investment Sicav - Global Bond Total Return	1,98%		
Multimanager	Invesco Funds SICAV - Balanced Risk Allocation Fund	1,97%		
Multimanager	Jupiter JGF - Dynamic Bond	1,67%		
Eurizon	Eurizon Opportunita - Obbligazioni Flessibile	1,33%		
Eurizon	Eurizon Investment SICAV - Multiasset Risk Overlay	1,32%		
Eurizon	Eurizon Investment Sicav - Tactical Global Risk Control	1,29%		
Eurizon	Eurizon Investment Sicav - Eurozone Asymmetric Strategy	1,29%		
Eurizon	Eurizon Fund - Azioni Strategia Flessibile	11,96%		<b>Equity SHYP 31,38%</b>
Eurizon	Eurizon Investment SICAV - Flexible Equity Strategy 2	10,37%		
Eurizon	Eurizon Investment SICAV - Flexible Equity Strategy 3	9,05%		
Eurizon	Eurizon Investment Sicav - Euro Liquidity Short Term	18,51%	<b>Monetario 28,48%</b>	
Eurizon	EURIZON INVESTMENT SICAV EURO LIQUIDITY	9,97%		
Cash euro		6,50%	<b>100,00%</b>	