

## PROTEZIONE DINAMICA 2017\_REPORT SETTIMANALE AL 7 FEBBRAIO 2018

Prospettiva 2.0	Data	NAV	Max Valore Protetto	Performance YTD*
Protezione Dinamica 2017	07/02/2018	10,038	8,230	-0,80%

### FOCUS SETTIMANALE

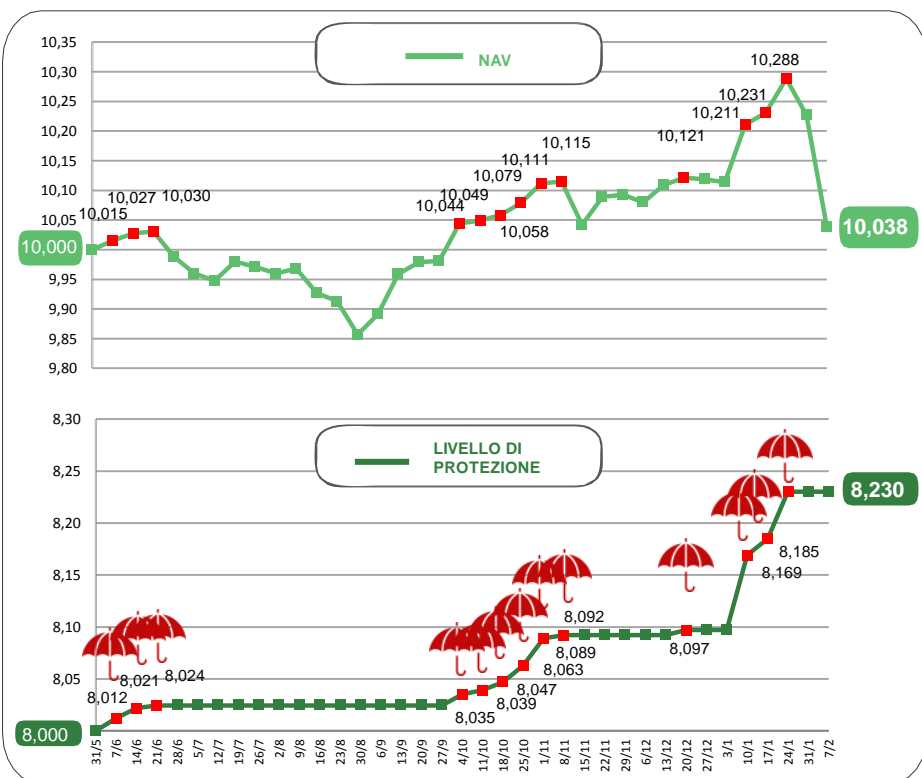
Le prese di profitto su tutti i mercati azionari hanno avuto come ragioni principali il timore per la fine delle politiche monetarie espansive e per il rialzo dei tassi di interesse.

I listini americani hanno sterzato anche per il dato positivo sull'occupazione che ha alimentato la preoccupazione degli investitori su più ritocchi al costo del denaro.

L'aspettativa di un'inflazione più elevata ha innescato vendite anche sul comparto obbligazionario governativo.

\* Da inizio anno  
Al netto dei costi di gestione

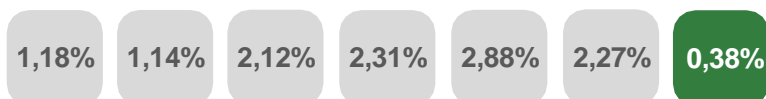
### NAV E VALORE PROTETTO



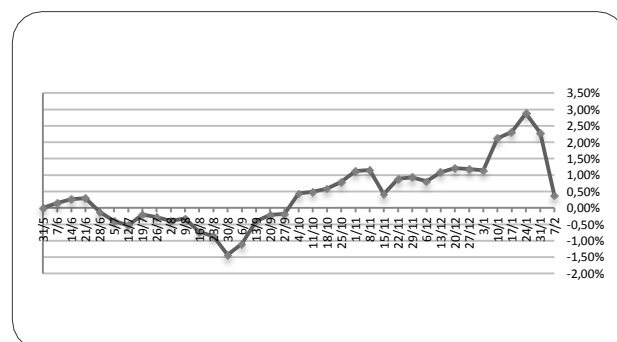
Data	Livello di Protezione	Max Perdita potenziale	Max Valore Protetto 8,230€
10-gen	8,169	20,00%	
17-gen	8,185	20,00%	
24-gen	8,230	20,00%	
31-gen	8,230	19,50%	
07-feb	8,230	18,00%	

### PERFORMANCE DALLA PARTENZA DEL FONDO

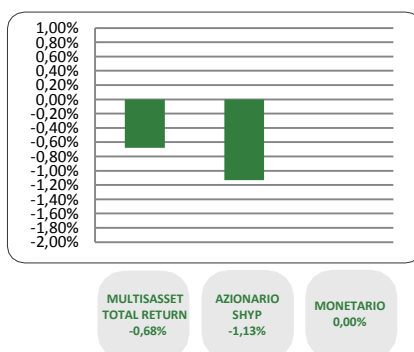
27/12/2017    03/01/2018    10/01/2018    17/01/2018    24/01/2018    31/01/2018    07/02/2018



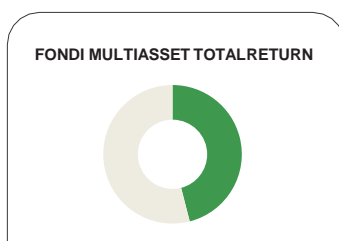
Al netto dei costi di gestione



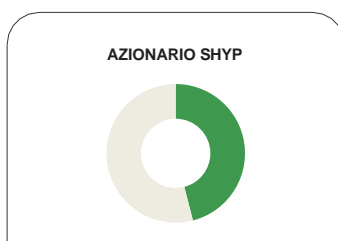
## CONTRIBUTO SETTIMANALE ALLA PERFORMANCE DEI COMPARTI



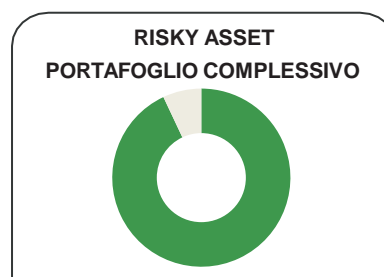
## ESPOSIZIONE AI RISKY ASSET DEI COMPARTI Periodo 10 Gennaio 2018 – 7 Febbraio 2018



07/02	Media Periodo (10/01-07/02)
45,5%	47,8%



07/02	Media Periodo (10/01-07/02)
42,6%	45,5%



07/02	Media Periodo (10/01-07/02)
88,1%	93,3%

## COMPOSIZIONE PORTAFOGLIO

Multimanager	M&G Dynamic Allocation Fund	3,980%	<b>Multiasset Total Return 45,50%</b>	
Multimanager	JPMorgan Investment Funds - Global Income Fund	3,965%		
Multimanager	JPMorgan Investment Funds - Global Macro Opportunities	3,105%		
Multimanager	Invesco Pan European High Income Fund	3,098%		
Multimanager	M&G Optimal Income Fund	3,095%		
Multimanager	BlackRock Global Funds - Global Multi-Asset Income Fund	3,092%		
Multimanager	Nordea 1 SICAV - Stable Return Fund	3,086%		
Eurizon	Eurizon Investment Sicav - Global Bond Total Return	2,671%		
Eurizon	Eurizon Investment SICAV - Global Bond Emerging Total Return	2,667%		
Multimanager	Invesco Global Targeted Returns Fund	2,655%		
Multimanager	Aviva Investors Sicav - Multi-Strategy Target Return Fund	2,651%		
Multimanager	Invesco Funds SICAV - Balanced Risk Allocation Fund	2,627%		
Multimanager	Jupiter JGF - Dynamic Bond	2,214%		
Multimanager	BNY Mellon Absolute Return Equity Fund	1,779%		
Multimanager	AB SICAV I - Select Absolute Alpha Portfolio	1,750%		
Eurizon	Eurizon Investment Sicav - Eurozone Asymmetric Strategy	1,747%		
Eurizon	Eurizon Investment SICAV - Multiasset Risk Overlay	0,666%		
Eurizon	Eurizon Investment Sicav - Tactical Global Risk Control	0,659%		
Eurizon	Eurizon Fund - Azioni Strategia Flessibile	16,246%		<b>Equity SHYP 42,59%</b>
Eurizon	Eurizon Investment SICAV - Flexible Equity Strategy 2	14,061%		
Eurizon	Eurizon Investment SICAV - Flexible Equity Strategy 3	12,284%		
Eurizon	Eurizon Fund - Cash EUR	11,703%	<b>Monetario 11,70%</b>	
Cash euro		0,200%		
		<b>100,000%</b>		