

## PROTEZIONE DINAMICA 2017\_REPORT SETTIMANALE AL 7 MARZO 2018

Prospettiva 2.0	Data	NAV	Max Valore Protetto	Performance YTD*
Protezione Dinamica 2017	07/03/2018	10,014	8,230	-1,03%

### FOCUS SETTIMANALE

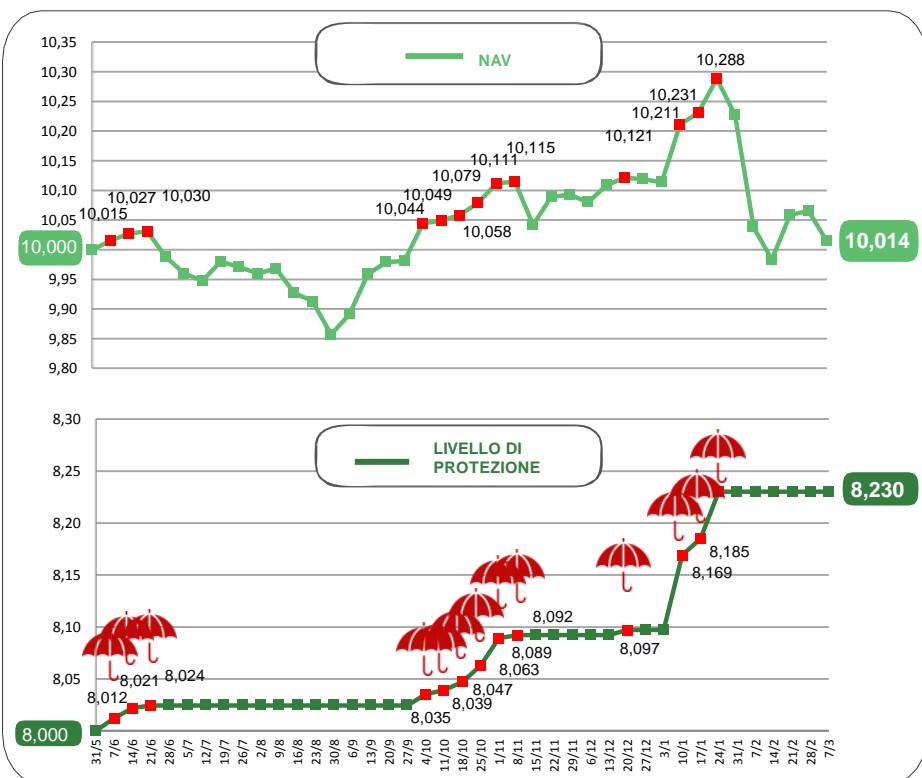
Nella settimana il **listino azionario americano** è stato condizionato dall'annuncio del Presidente USA sulle imposizioni di dazi su alcune materie prime che ha avallato le vendite sui mercati finanziari.

**In Europa** il nervosismo sulle Borse si è accentuato per via di situazioni politiche in Germania e Italia.

In questo contesto di avversione al rischio ne hanno beneficiato le **obbligazioni**, nonostante l'aumento dei tassi, ma con una ripresa successiva delle vendite e di rendimenti in risalita.

\* Da inizio anno  
Al netto dei costi di gestione

### NAV E VALORE PROTETTO



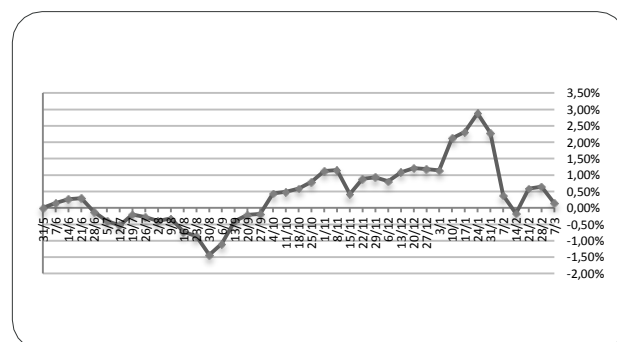
Data	Livello di Protezione	Max Perdita potenziale	Max Valore Protetto 8,230€
07-feb	8,230	18,00%	
14-feb	8,230	17,60%	
21-feb	8,230	18,20%	
28-feb	8,230	18,20%	
07-mar	8,230	17,80%	

### PERFORMANCE DALLA PARTENZA DEL FONDO

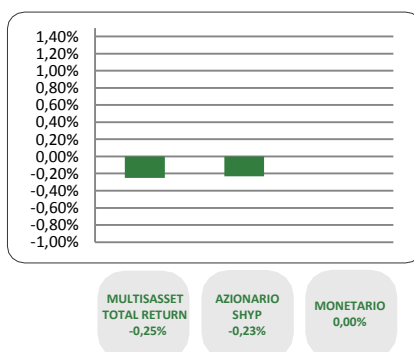
24/01/2018   31/01/2018   07/02/2018   14/02/2018   21/02/2018   28/02/2018   07/03/2018



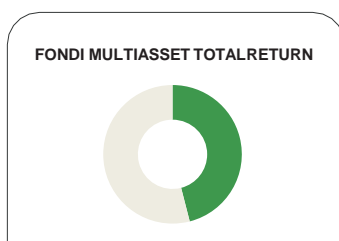
Al netto dei costi di gestione



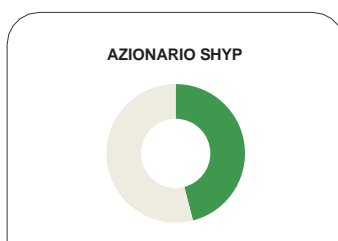
## CONTRIBUTO SETTIMANALE ALLA PERFORMANCE DEI COMPARTI



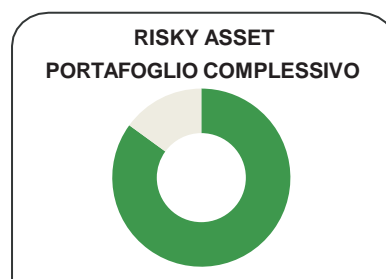
## ESPOSIZIONE AI RISKY ASSET DEI COMPARTI Periodo 7 Febbraio 2018 – 7 Marzo 2018



07/03	Media Periodo (07/02-07/03)
43,8%	44,7%



07/03	Media Periodo (07/02-07/03)
41,4%	42,1%



07/03	Media Periodo (07/02-07/03)
85,2%	86,8%

## COMPOSIZIONE PORTAFOGLIO

Multimanager	JPMorgan Investment Funds - Global Income Fund	3,829%	<b>Multiasset Total Return 43,86%</b>	
Multimanager	M&G Dynamic Allocation Fund	3,817%		
Multimanager	JPMorgan Investment Funds - Global Macro Opportunities	2,995%		
Multimanager	Nordea 1 SICAV - Stable Return Fund	2,985%		
Multimanager	Invesco Pan European High Income Fund	2,981%		
Multimanager	M&G Optimal Income Fund	2,980%		
Multimanager	BlackRock Global Funds - Global Multi-Asset Income Fund	2,972%		
Multimanager	Invesco Funds SICAV - Balanced Risk Allocation Fund	2,575%		
Multimanager	Invesco Global Targeted Returns Fund	2,557%		
Eurizon	Eurizon Investment SICAV - Global Bond Emerging Total Return	2,554%		
Eurizon	Eurizon Investment Sicav - Global Bond Total Return	2,554%		
Multimanager	Aviva Investors Sicav - Multi-Strategy Target Return Fund	2,550%		
Multimanager	Jupiter JGF - Dynamic Bond	2,125%		
Multimanager	BNY Mellon Absolute Return Equity Fund	1,719%		
Multimanager	AB SICAV I - Select Absolute Alpha Portfolio	1,712%		
Eurizon	Eurizon Investment Sicav - Eurozone Asymmetric Strategy	1,676%		
Eurizon	Eurizon Investment SICAV - Multiasset Risk Overlay	0,641%		
Eurizon	Eurizon Investment Sicav - Tactical Global Risk Control	0,641%		
Eurizon	Eurizon Fund - Azioni Strategia Flessibile	15,805%		<b>Equity SHYP 41,43%</b>
Eurizon	Eurizon Investment SICAV - Flexible Equity Strategy 2	13,517%		
Eurizon	Eurizon Investment SICAV - Flexible Equity Strategy 3	12,109%		
Eurizon	Eurizon Fund - Cash EUR	14,210%	<b>Monetario 14,21%</b>	
Cash euro		0,496%		
		<b>100,000%</b>		