

PROTEZIONE DINAMICA 2017_REPORT SETTIMANALE AL 7 NOVEMBRE 2018

| Prospettiva 2.0 | Data | NAV | Max Valore Protetto | Performance YTD* |
|--------------------------|------------|-------|---------------------|------------------|
| Protezione Dinamica 2017 | 07/11/2018 | 9,691 | 8,230 | -4,23% |

FOCUS SETTIMANALE

Settimana di **recupero per le principali borse mondiali** favorito da alcuni eventi.

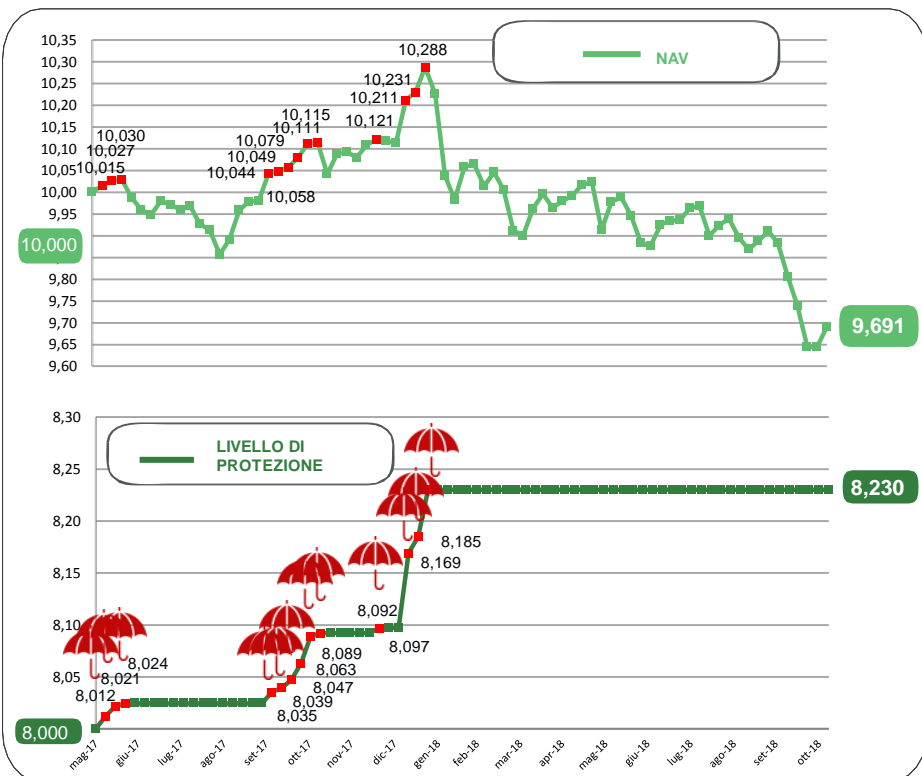
Il Presidente Trump ha dato adito a un possibile accordo commerciale con la Cina, possibilità emersa alla vigilia della consultazione del voto di mid-term per il rinnovo del Congresso americano.

Insieme a questo, gli utili delle aziende USA per il 2018 sono stati stimati in aumento rispetto all'anno precedente.

La promozione delle banche italiane ed europee sugli stress test ha inoltre portato una **tregua sui titoli di Stato italiani** con lo spread che si è mantenuto al di sotto della soglia dei 300 punti base.

* Da inizio anno
Al netto dei costi di gestione

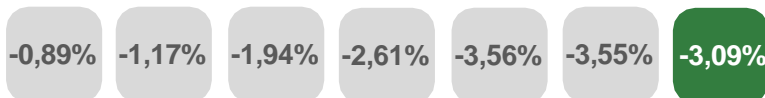
NAV E VALORE PROTETTO



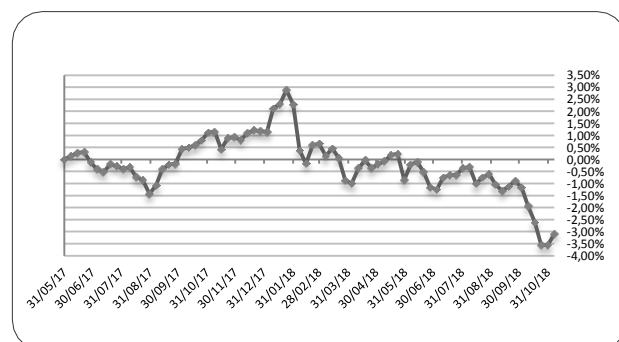
| Data | Livello di Protezione | Max Perdita potenziale | Max Valore Protetto 8,230€ |
|--------|-----------------------|------------------------|-------------------------------|
| 03-ott | 8,230 | 16,70% | |
| 10-ott | 8,230 | 16,10% | |
| 17-ott | 8,230 | 15,50% | |
| 24-ott | 8,230 | 14,70% | |
| 31-ott | 8,230 | 14,70% | |
| 07-nov | 8,230 | 15,10% | |

PERFORMANCE DALLA PARTENZA DEL FONDO

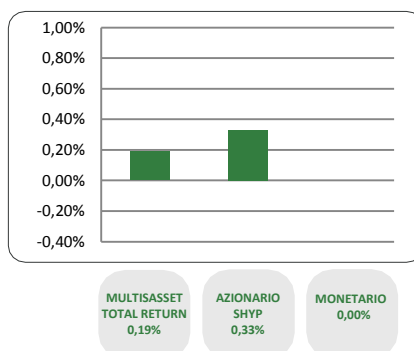
26/09/2018 03/10/2018 10/10/2018 17/10/2018 24/10/2018 31/10/2018 07/11/2018



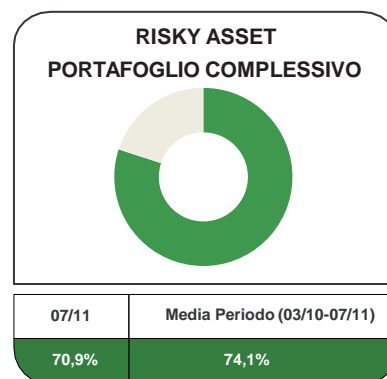
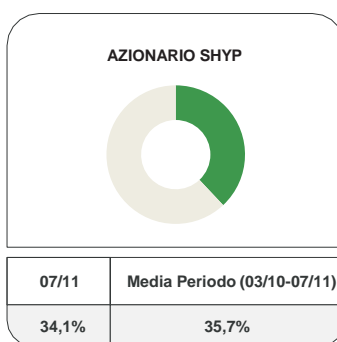
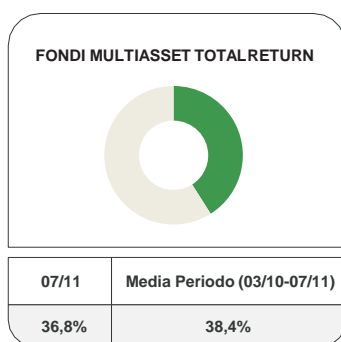
Al netto dei costi di gestione



CONTRIBUTO SETTIMANALE ALLA PERFORMANCE DEI COMPARTI



ESPOSIZIONE AI RISKY ASSET DEI COMPARTI Periodo 3 Ottobre 2018 – 7 Novembre 2018



COMPOSIZIONE PORTAFOGLIO

| | | | | |
|--------------|--|--------|---|------------------------------------|
| Multimanager | JPMorgan Investment Funds - Global Income Fund | 3,21% | Multiasset Total Return 36,84% | |
| Multimanager | M&G Lux Investment Funds 1 - M&G Lux Dynamic Allocation Fund | 3,18% | | |
| Multimanager | JPMorgan Investment Funds - Global Macro Opportunities | 2,56% | | |
| Multimanager | M&G Optimal Income Fund | 2,52% | | |
| Multimanager | Invesco Pan European High Income Fund | 2,51% | | |
| Multimanager | BlackRock Global Funds - Global Multi-Asset Income Fund | 2,50% | | |
| Multimanager | Nordea 1 SICAV - Stable Return Fund | 2,50% | | |
| Eurizon | Eurizon Investment Sicav - Global Bond Total Return | 2,18% | | |
| Multimanager | Aviva Investors Sicav - Multi-Strategy Target Return Fund | 2,17% | | |
| Eurizon | Eurizon Investment SICAV - Global Bond Emerging Total Return | 2,17% | | |
| Multimanager | Invesco Global Targeted Returns Fund | 2,13% | | |
| Multimanager | Invesco Funds SICAV - Balanced Risk Allocation Fund | 2,10% | | |
| Multimanager | Jupiter JGF - Dynamic Bond | 1,80% | | |
| Multimanager | BNY Mellon Absolute Return Equity Fund | 1,42% | | |
| Multimanager | AB SICAV I - Select Absolute Alpha Portfolio | 1,42% | | |
| Eurizon | Eurizon Investment Sicav - Eurozone Asymmetric Strategy | 1,41% | | |
| Eurizon | Eurizon Investment SICAV - Multiasset Risk Overlay | 0,54% | | |
| Eurizon | Eurizon Investment Sicav - Tactical Global Risk Control | 0,52% | | |
| Eurizon | Eurizon Fund - Azioni Strategia Flessibile | 13,04% | | Equity SHYP 34,19 % |
| Eurizon | Eurizon Investment SICAV - Flexible Equity Strategy 2 | 11,25% | | |
| Eurizon | Eurizon Investment SICAV - Flexible Equity Strategy 3 | 9,90% | | |
| Eurizon | Eurizon Investment Sicav - Euro Liquidity Short Term | 20,86% | Monetario 26,77% | |
| Eurizon | Eurizon Investment Sicav - Insurance Unit Europe Short Term | 5,91% | | |
| Cash euro | | 2,20% | 100,00% | |