



Protezione Dinamica 2017 - Report al 07 ottobre 2020

Focus settimanale

Mercati azionari globali in rialzo dopo le prese di profitto delle settimane precedenti. La volatilità è rimasta elevata a causa del protrarsi dell'approvazione del nuovo pacchetto di stimolo all'economia americana oltre all'aumento dei contagi da Covid-19.

Positivi i **governativi dell'area euro** per le attese di un nuovo intervento della BCE.

Performance leggermente positive anche per il comparto del **Credito** in un contesto generale di attenzione sull'evoluzione dell'epidemia e delle misure adottate a ristoro dell'economia.

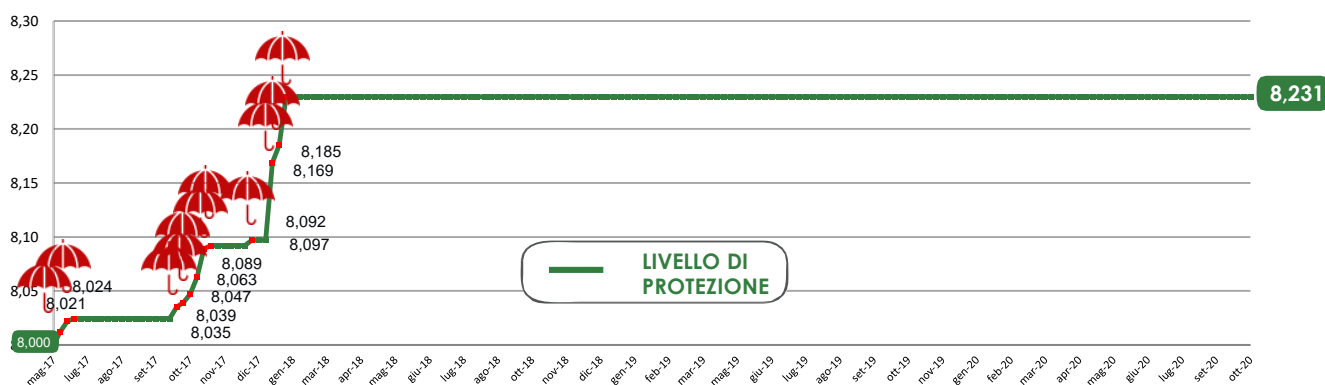
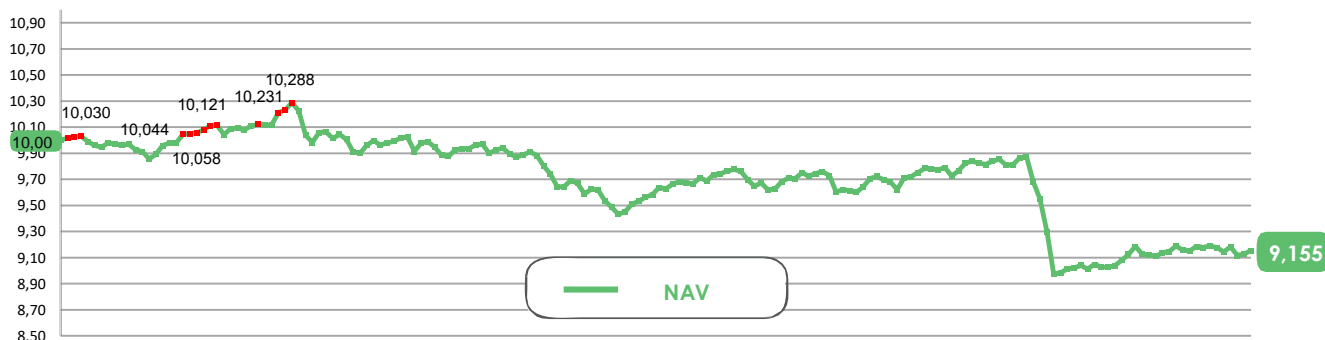
Prospettiva 2.0	Data	NAV	Max Perdita Potenziale
Protezione Dinamica 2017	07/10/2020	9,155	10,10%

Performance del fondo (al netto dei costi di gestione)

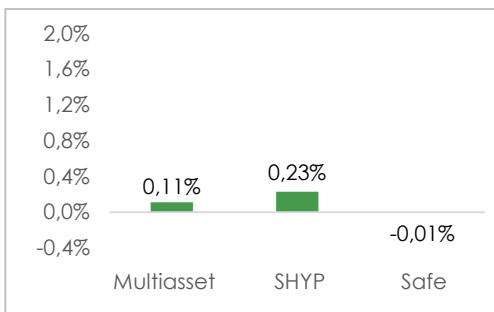
YTD	Ultimi 6 mesi
-6,98%	1,57%

Dalla partenza			
fino al 16/09/2020	fino al 23/09/2020	fino al 30/09/2020	fino al 07/10/2020
-8,18%	-8,83%	-8,73%	-8,46%

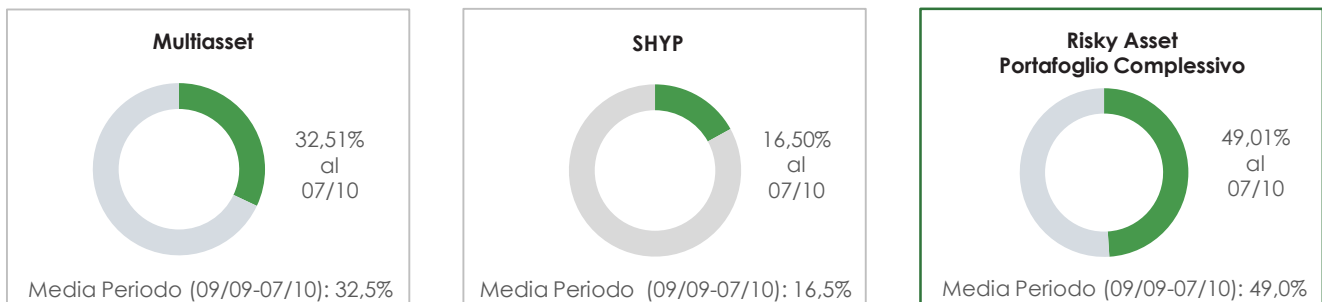
NAV e valore protetto



Contributo settimanale alla performance dei comparti



Esposizione ai risky asset dei comparti (periodo 09 settembre 2020 – 07 ottobre 2020)



Composizione portafoglio

Eurizon	Eurizon Investment SICAV - Flexible Plus 5	4,38%	Multiasset 32,51%
Eurizon	Eurizon Investment SICAV - Flexible Plus 11	2,83%	
Eurizon	Eurizon Fund - Flexible Multistrategy	2,36%	
Eurizon	Eurizon Fund - Dynamic Asset Allocation	2,11%	
Eurizon	Eurizon Investment SICAV - Multiasset Risk Overlay	2,09%	
Eurizon	Eurizon Investment SICAV - Global Bond Emerging Total Return	2,06%	
Eurizon	Eurizon Investment Sicav - Global Bond Total Return	2,06%	
Eurizon	Eurizon Fund Conservative Allocation	1,88%	
Eurizon	Eurizon Investment Sicav - Tactical Global Risk Control	1,76%	
Eurizon	Eurizon Opportunita - Obbligazioni Flessibile	1,53%	
Eurizon	Eurizon Fund Active Allocation	1,53%	
Eurizon	Epsilon Fund - Q-Flexible	1,53%	
Eurizon	Eurizon Investment Sicav - Eurozone Asymmetric Strategy	1,41%	
Multimanager	JPMorgan Investment Funds - Global Income Fund	0,76%	
Multimanager	M&G Lux Investment Funds 1 - M&G Lux Dynamic Allocation Fund	0,75%	
Multimanager	Nordea 1 SICAV - Stable Return Fund	0,74%	
Multimanager	BlackRock Global Funds - Global Multi-Asset Income Fund	0,67%	
Multimanager	M&G Lux Investment Funds 1 - M&G Lux Optimal Income Fund	0,62%	
Multimanager	Jupiter JGF - Dynamic Bond	0,55%	
Multimanager	MAN Funds VI PLC - Man AHL TargetRisk	0,55%	
Eurizon	Eurizon Fund - Bond Corporate EUR	0,34%	
Eurizon	Eurizon Fund - Azioni Strategia Flessibile	8,67%	SHYP 16,50%
Eurizon	Eurizon Investment SICAV - Sustainable Equity Europe	4,06%	
Eurizon	Eurizon Investment SICAV - Sustainable Equity US	3,77%	
Eurizon	Eurizon Investment Sicav - Euro Liquidity Short Term	15,15%	Safe 50,51%
Eurizon	EURIZON INVESTMENT SICAV EURO LIQUIDITY	15,15%	
Eurizon	Eurizon Investment SICAV - Flexible Plus 9	13,64%	
Eurizon	Eurizon Investment SICAV - Flexible Plus 10	6,57%	
Cash euro		0,48%	