

## PROTEZIONE DINAMICA 2017\_REPORT SETTIMANALE AL 8 AGOSTO 2018

Prospettiva 2.0	Data	NAV	Max Valore Protetto	Performance YTD*
Protezione Dinamica 2017	08/08/2018	9,968	8,230	-1,49%

### FOCUS SETTIMANALE

Settimana positiva sui principali listini azionari.

Hanno fatto eccezione le **Borse europee** zavorrate da dati di crescita in rallentamento e dalle nuove ipotesi di aumento dei dazi sulle importazioni cinesi da parte dell'Amministrazione americana.

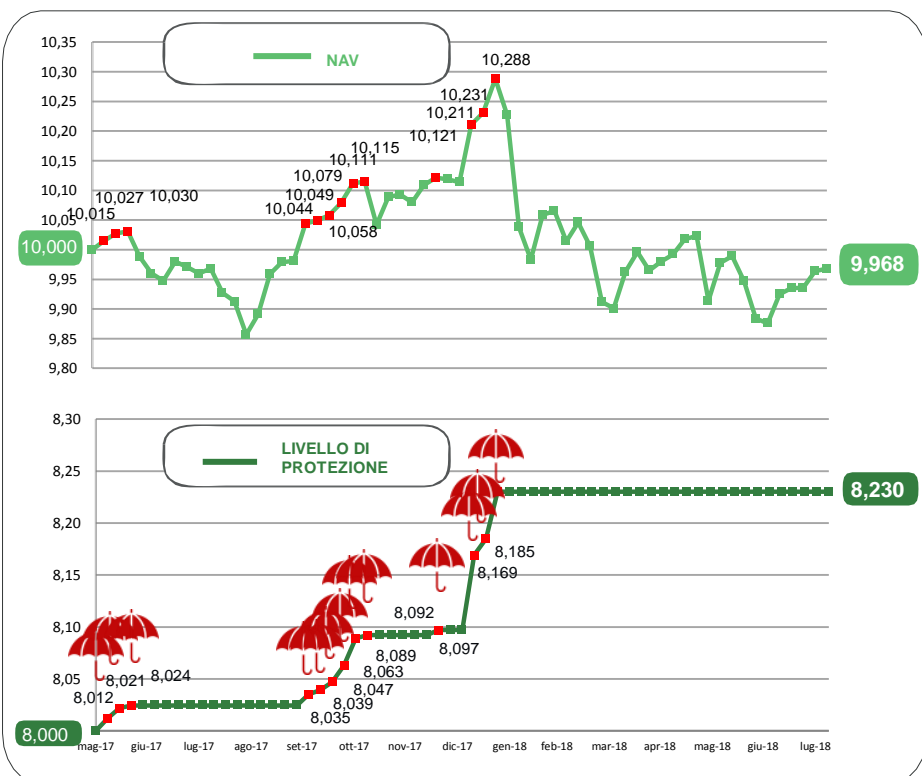
Nervosismo sui mercati verso il **debito pubblico italiano** durante le decisioni di Governo della prossima legge di bilancio.

Volatilità per tutte le principali **valute** con un **dollaro** forte.

Deprezzamento in particolare della **sterlina** sia per le crescenti tensioni commerciali globali sia per le preoccupazioni di una Brexit non coordinata all'Europa.

\* Da inizio anno  
Al netto dei costi di gestione

### NAV E VALORE PROTETTO



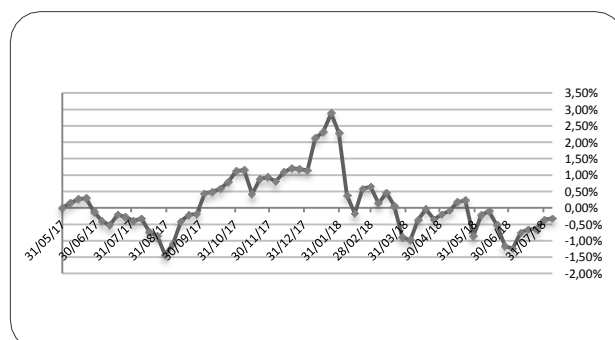
Data	Livello di Protezione	Max Perdita potenziale	Max Valore Protetto 8,230€
11-lug	8,648	17,10%	
18-lug	8,648	17,20%	
25-lug	8,648	17,20%	
01-ago	8,648	17,40%	
08-ago	8,648	17,40%	

### PERFORMANCE DALLA PARTENZA DEL FONDO

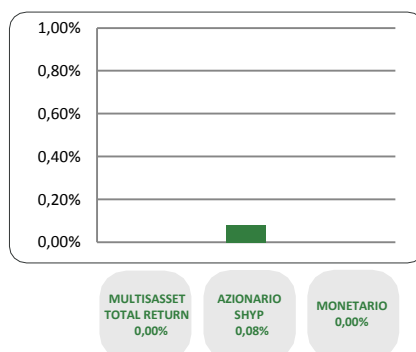
27/06/2018   04/07/2018   11/07/2018   18/07/2018   25/07/2018   01/08/2018   08/08/2018

**-1,16%**   **-1,24%**   **-0,75%**   **-0,65%**   **-0,65%**   **-0,36%**   **-0,32%**

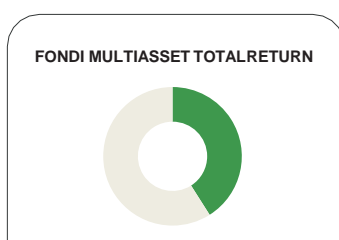
Al netto dei costi di gestione



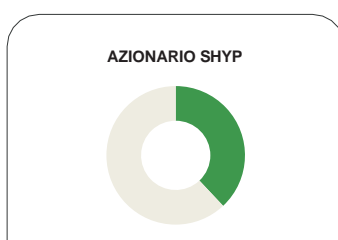
## CONTRIBUTO SETTIMANALE ALLA PERFORMANCE DEI COMPARTI



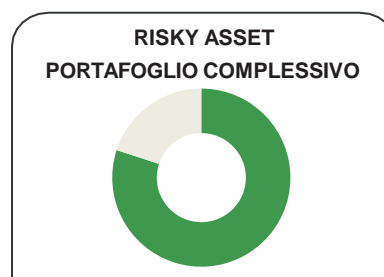
## ESPOSIZIONE AI RISKY ASSET DEI COMPARTI Periodo 11 Luglio 2018 – 8 Agosto 2018



08/08	Media Periodo (11/07-08/08)
41,3%	40,9%



08/08	Media Periodo (11/07-08/08)
39,3%	38,9%



08/08	Media Periodo (11/07-08/08)
80,6%	79,8%

## COMPOSIZIONE PORTAFOGLIO

Multimanager	JPMorgan Investment Funds - Global Income Fund	3,64%	<b>Multiasset Total Return 41,29%</b>	
Multimanager	M&G Lux Investment Funds 1 - M&G Lux Dynamic Allocation Fund	3,60%		
Multimanager	Nordea 1 SICAV - Stable Return Fund	2,84%		
Multimanager	BlackRock Global Funds - Global Multi-Asset Income Fund	2,83%		
Multimanager	Invesco Pan European High Income Fund	2,82%		
Multimanager	M&G Optimal Income Fund	2,80%		
Multimanager	JPMorgan Investment Funds - Global Macro Opportunities	2,68%		
Multimanager	Invesco Global Targeted Returns Fund	2,43%		
Multimanager	Aviva Investors Sicav - Multi-Strategy Target Return Fund	2,42%		
Eurizon	Eurizon Investment SICAV - Global Bond Emerging Total Return	2,41%		
Eurizon	Eurizon Investment Sicav - Global Bond Total Return	2,40%		
Multimanager	Invesco Funds SICAV - Balanced Risk Allocation Fund	2,34%		
Multimanager	Jupiter JGF - Dynamic Bond	2,01%		
Multimanager	AB SICAV I - Select Absolute Alpha Portfolio	1,63%		
Eurizon	Eurizon Investment Sicav - Eurozone Asymmetric Strategy	1,62%		
Multimanager	BNY Mellon Absolute Return Equity Fund	1,60%		
Eurizon	Eurizon Investment Sicav - Tactical Global Risk Control	0,61%		
Eurizon	Eurizon Investment SICAV - Multiasset Risk Overlay	0,60%		
Eurizon	Eurizon Fund - Azioni Strategia Flessibile	15,00%		<b>Equity SHYP 39,34%</b>
Eurizon	Eurizon Investment SICAV - Flexible Equity Strategy 2	12,85%		
Eurizon	Eurizon Investment SICAV - Flexible Equity Strategy 3	11,48%		
Eurizon	Eurizon Investment Sicav - Euro Liquidity Short Term	18,88%	<b>Monetario 18,88%</b>	
Cash euro		0,50%		
		<b>100,00%</b>		