

PROTEZIONE DINAMICA 2017_REPORT SETTIMANALE AL 08 APRILE 2020

Prospettiva 2.0	Data	NAV	Max Valore Protetto	Performance YTD*
Protezione Dinamica 2017	08/04/2020	9,021	8,230	-8,33%

FOCUS SETTIMANALE

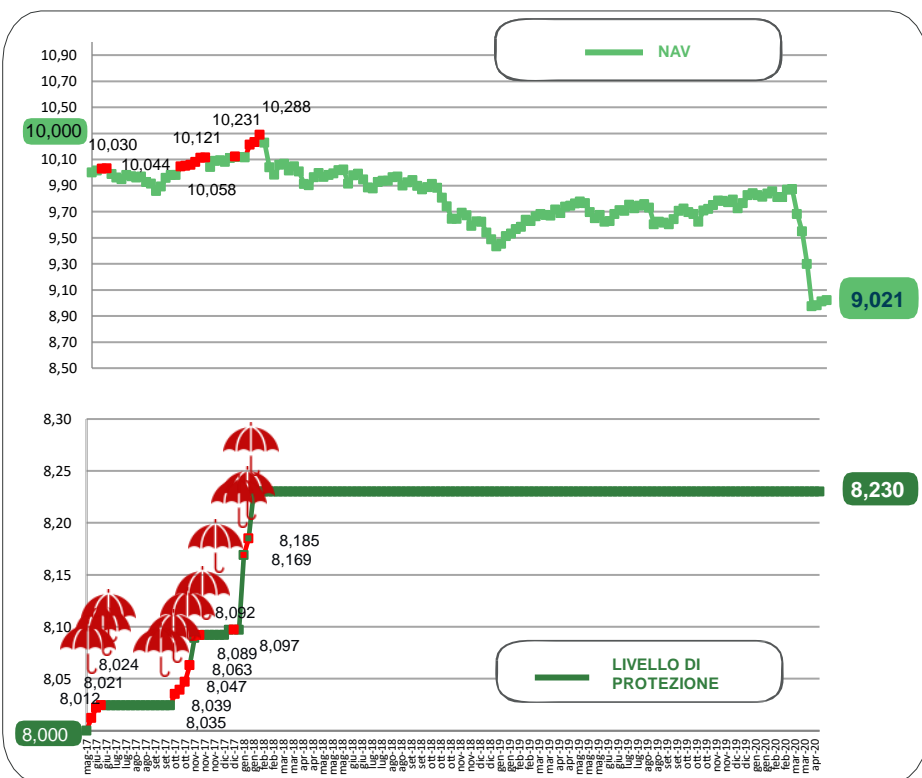
Settimana ancora segnata da volatilità elevata sui **listini azionari**. Si sono alternati momenti di cautela e di rialzi dovuti al prolungarsi dell'emergenza sanitaria, ma allo stesso tempo segnali di rallentamento della crescita dei contagi.

Il **comparto obbligazionario** si è mosso poco sia sul settore governativo che su quello delle emissioni societarie.

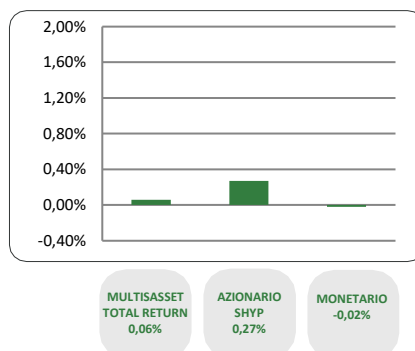
Il **dollaro**, in partenza della settimana, ha consolidato la sua forza verso euro per un'avversione al rischio degli investitori preoccupati dai dati del mercato del lavoro in USA.

* Da inizio anno
Al netto dei costi di gestione

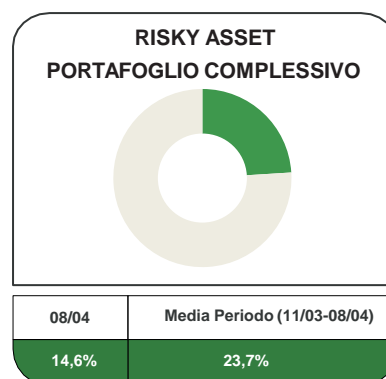
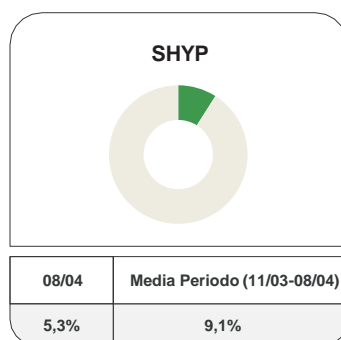
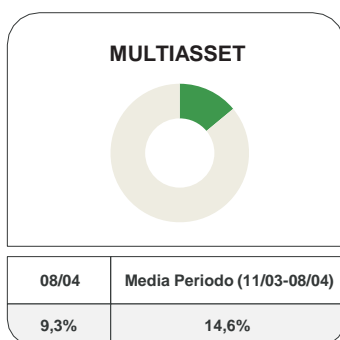
NAV E VALORE PROTETTO



CONTRIBUTO SETTIMANALE ALLA PERFORMANCE DEI COMPARTI



ESPOSIZIONE AI RISKY ASSET DEI COMPARTI Periodo 11 Marzo 2020 – 08 Aprile 2020



COMPOSIZIONE PORTAFOGLIO

Eurizon	Eurizon Investment SICAV - Flexible Plus 5	0,93%	Multiasset 9,34%
Eurizon	Eurizon Investment SICAV - Flexible Plus 11	0,81%	
Eurizon	Eurizon Investment SICAV - Global Bond Emerging Total Return	0,63%	
Eurizon	Eurizon Fund Conservative Allocation	0,63%	
Eurizon	Eurizon Fund - Flexible Multistrategy	0,61%	
Multimanager	Nordea 1 SICAV - Stable Return Fund	0,56%	
Multimanager	M&G Lux Investment Funds 1 - M&G Lux Dynamic Allocation Fund	0,52%	
Multimanager	JPMorgan Investment Funds - Global Income Fund	0,52%	
Multimanager	BlackRock Global Funds - Global Multi-Asset Income Fund	0,52%	
Eurizon	Eurizon Investment Sicav - Global Bond Total Return	0,50%	
Eurizon	Eurizon Opportunita - Obbligazioni Flessibile	0,49%	
Multimanager	M&G Lux Investment Funds 1 - M&G Lux Optimal Income Fund	0,45%	
Multimanager	Invesco Balanced Risk Allocation Fund	0,44%	
Multimanager	Jupiter JGF - Dynamic Bond	0,41%	
Eurizon	Eurizon Fund - Dynamic Asset Allocation	0,37%	
Eurizon	Eurizon Investment SICAV - Multiasset Risk Overlay	0,32%	
Eurizon	Eurizon Investment Sicav - Tactical Global Risk Control	0,31%	
Eurizon	Eurizon Investment Sicav - Eurozone Asymmetric Strategy	0,31%	
Eurizon	Eurizon Fund - Azioni Strategia Flessibile	2,61%	SHYP 5,38%
Eurizon	Eurizon Investment SICAV - Sustainable Equity Europe	1,12%	
Eurizon	Eurizon Investment SICAV - Sustainable Equity US	0,92%	
Eurizon	Eurizon Fund Bond Short Term EUR T1	0,33%	
Eurizon	Eurizon Fund - Cash EUR	0,20%	
Eurizon	Epsilon Fund - Euro Cash	0,20%	
Eurizon	Eurizon Investment Sicav - Euro Liquidity Short Term	24,02%	Safe 76,10%
Eurizon	EURIZON INVESTMENT SICAV EURO LIQUIDITY	24,02%	
Eurizon	Eurizon Investment SICAV - Flexible Plus 9	24,01%	
Multimanager	Bundesschatzanweisungen	2,03%	
Multimanager	German Treasury Bill	2,03%	
Cash euro		9,18%	
		100,00%	