

## PROTEZIONE DINAMICA 2017\_REPORT SETTIMANALE AL 08 GENNAIO 2020

Prospettiva 2.0	Data	NAV	Max Valore Protetto	Performance YTD*
Protezione Dinamica 2017	08/01/2020	9,814	8,230	-0,27%

### FOCUS SETTIMANALE

**Mercati azionari** cauti dopo i buoni risultati dell'anno passato e le nuove tensioni geopolitiche in Medio Oriente.

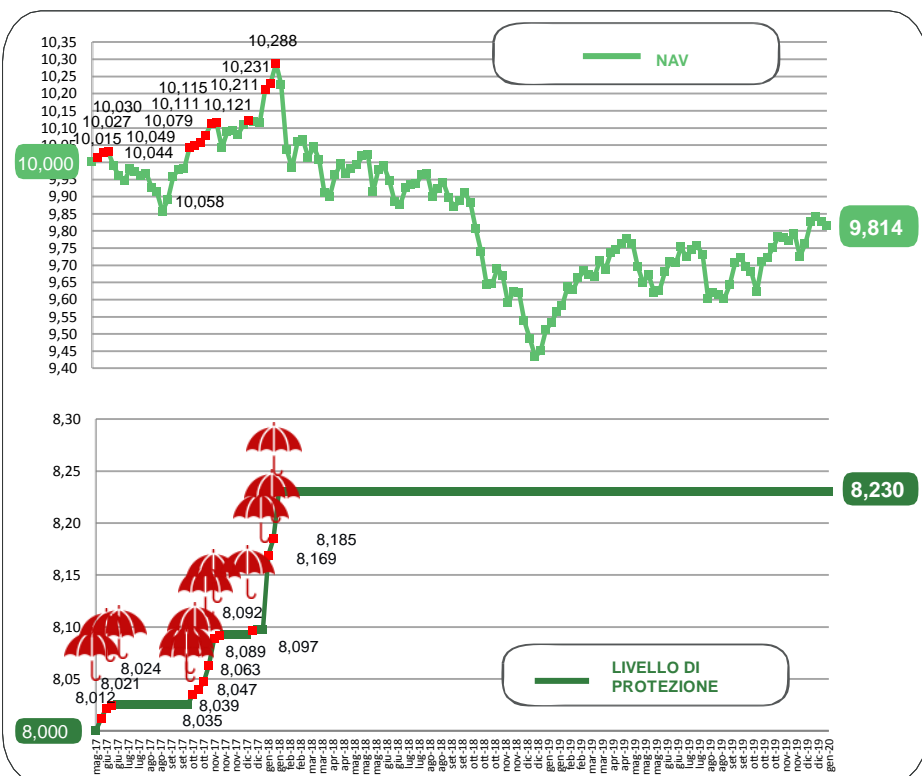
Gli investitori rimangono in attesa degli ulteriori sviluppi sul fronte commerciale USA-Cina e dei dati macroeconomici.

L'avversione al rischio e il clima di incertezza di inizio anno hanno innescato vendite anche sul **comparto obbligazionario**.

Sul fronte valutario, **il dollaro** resta debole mentre hanno recuperato le valute rifugio come lo yen.

\* Da inizio anno  
Al netto dei costi di gestione

### NAV E VALORE PROTETTO

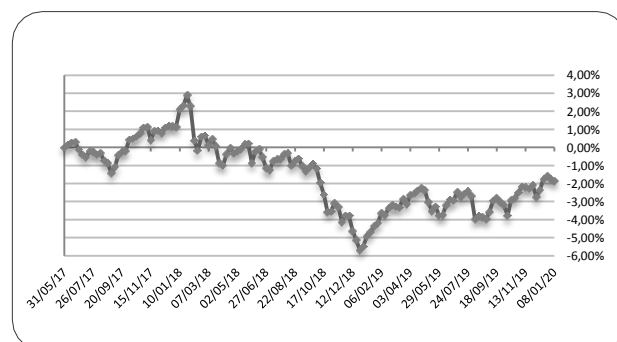


Data	Livello di Protezione	Max Perdita potenziale	Max Valore Protetto 8,230€
11-dic	8,230	15,70%	
18-dic	8,230	16,20%	
27-dic	8,230	16,40%	
02-gen	8,230	16,20%	
08-gen	8,230	16,10%	

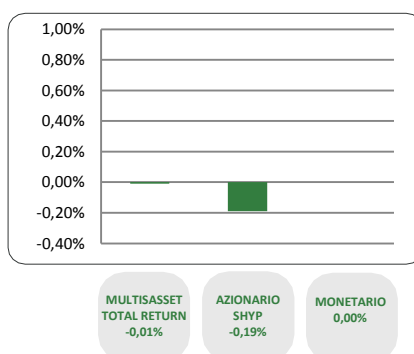
### PERFORMANCE DALLA PARTENZA DEL FONDO

27/11/2019	04/12/2019	11/12/2019	18/12/2019	27/12/2019	02/01/2020	08/01/2020
-2,09%	-2,74%	-2,36%	-1,74%	-1,59%	-1,75%	-1,86%

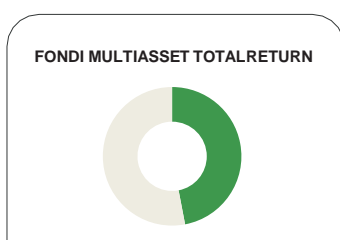
Al netto dei costi di gestione



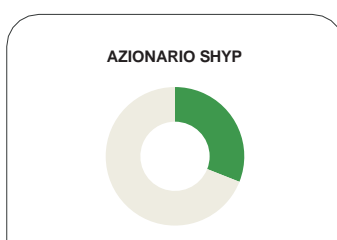
## CONTRIBUTO SETTIMANALE ALLA PERFORMANCE DEI COMPARTI



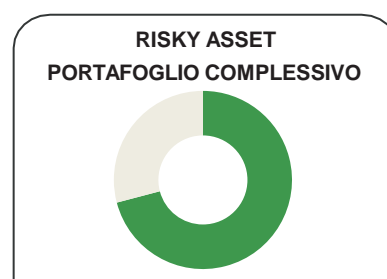
## ESPOSIZIONE AI RISKY ASSET DEI COMPARTI Periodo 11 Dicembre 2019 – 08 Gennaio 2020



08/01	Media Periodo (11/12-08/01)
47,2%	46,2%



08/01	Media Periodo (11/12-08/01)
30,8%	30,6%



08/01	Media Periodo (11/12-08/01)
78,0%	76,8%

## COMPOSIZIONE PORTAFOGLIO

Eurizon	Eurizon Investment SICAV - Flexible Plus 11	3,95%	<b>Multiasset Total Return 47,20%</b>
Multimanager	M&G Lux Investment Funds 1 - M&G Lux Dynamic Allocation Fund	3,58%	
Multimanager	JPMorgan Investment Funds - Global Income Fund	3,56%	
Eurizon	Eurizon Investment SICAV - Global Bond Emerging Total Return	3,16%	
Eurizon	Eurizon Fund Conservative Allocation	3,16%	
Eurizon	Eurizon Fund - Flexible Multistrategy	3,15%	
Multimanager	Nordea 1 SICAV - Stable Return Fund	2,78%	
Multimanager	BlackRock Global Funds - Global Multi-Asset Income Fund	2,77%	
Multimanager	M&G Lux Investment Funds 1 - M&G Lux Optimal Income Fund	2,77%	
Eurizon	Eurizon Investment Sicav - Global Bond Total Return	2,37%	
Multimanager	Invesco Balanced Risk Allocation Fund	2,37%	
Eurizon	Eurizon Opportunita - Obbligazioni Flessibile	2,37%	
Eurizon	Eurizon Fund - Dynamic Asset Allocation	1,98%	
Multimanager	Jupiter JGF - Dynamic Bond	1,97%	
Eurizon	Eurizon Investment Sicav - Tactical Global Risk Control	1,58%	
Eurizon	Eurizon Investment Sicav - Eurozone Asymmetric Strategy	1,58%	
Eurizon	Eurizon Fund Bond Short Term EUR T1	1,58%	
Eurizon	Eurizon Investment SICAV - Multiasset Risk Overlay	1,58%	
Eurizon	Epsilon Fund - Euro Cash	0,95%	
Eurizon	Eurizon Fund - Azioni Strategia Flessibile	14,62%	
Eurizon	Eurizon Investment SICAV - Sustainable Equity Europe	6,51%	
Eurizon	Eurizon Investment SICAV - Sustainable Equity US	5,78%	
Eurizon	Eurizon Investment SICAV - Flexible Plus 5	3,95%	
Eurizon	Eurizon Investment Sicav - Euro Liquidity Short Term	13,32%	<b>Monetario 21,44%</b>
Eurizon	EURIZON INVESTMENT SICAV EURO LIQUIDITY	7,17%	
Eurizon	Eurizon Fund - Cash EUR	0,95%	
Cash euro		0,50%	<b>100,00%</b>