

PROTEZIONE DINAMICA 2017_REPORT SETTIMANALE AL 08 LUGLIO 2020

| Prospettiva 2.0 | Data | NAV | Max Valore Protetto | Performance YTD* |
|--------------------------|------------|-------|---------------------|------------------|
| Protezione Dinamica 2017 | 08/07/2020 | 9,136 | 8,230 | -7,16% |

FOCUS SETTIMANALE

Listini azionari positivi grazie ai dati macro incoraggianti e migliori delle attese, per la ripresa di alcune attività produttive.

Rimangono sullo sfondo le preoccupazioni sui casi Covid in aumento negli Stati Uniti.

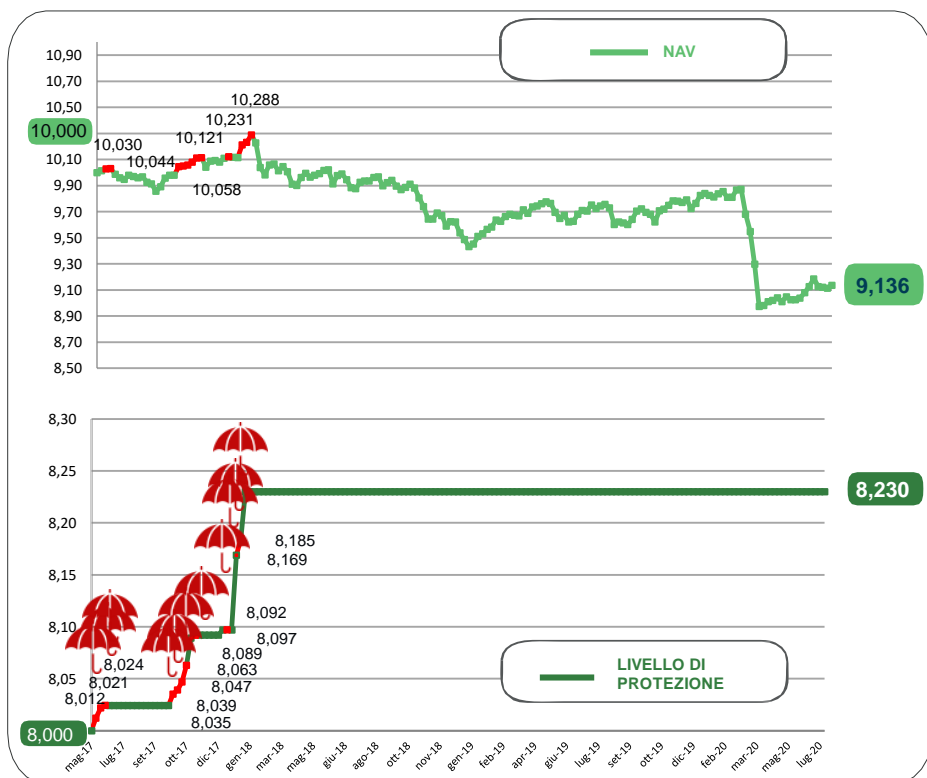
In una settimana di ricerca di rendimenti, nei **governativi** sono stati preferiti quelli della periferia euro.

Anche per il comparto **Credito** la performance positiva è stata soprattutto sugli emittenti a più alto rischio/rendimento.

Legato alla propensione al rischio, la **valuta euro** si è rafforzata, in attesa comunque dell'esito del prossimo Consiglio Europeo.

* Da inizio anno
Al netto dei costi di gestione

NAV E VALORE PROTETTO

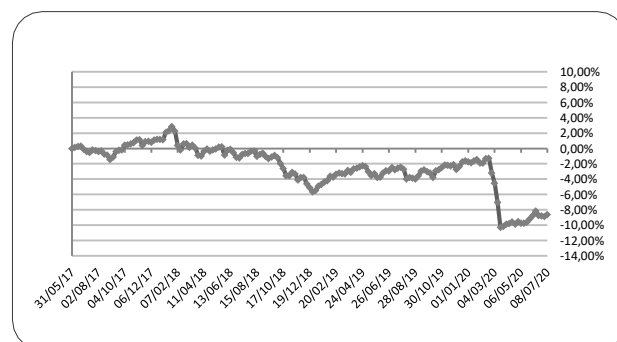


| Data | Livello di Protezione | Max Perdita potenziale | Max Valore Protetto 8,230€ |
|--------|-----------------------|------------------------|-------------------------------|
| 10-giu | 8,230 | 10,40% | |
| 17-giu | 8,230 | 9,80% | |
| 24-giu | 8,230 | 9,80% | |
| 01-lug | 8,230 | 9,70% | |
| 08-lug | 8,230 | 9,90% | |

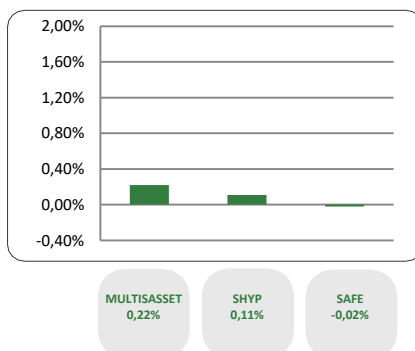
PERFORMANCE DALLA PARTENZA DEL FONDO

| Data | Performance |
|------------|-------------|
| 27/05/2020 | -9,2% |
| 03/06/2020 | -8,7% |
| 10/06/2020 | -8,2% |
| 17/06/2020 | -8,7% |
| 24/06/2020 | -8,8% |
| 01/07/2020 | -8,9% |
| 08/07/2020 | -8,6% |

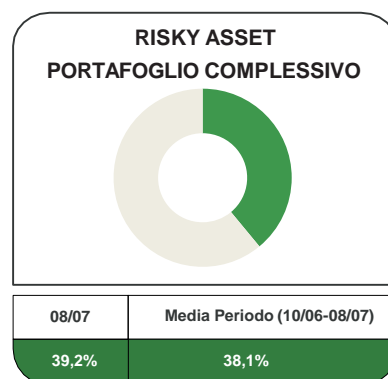
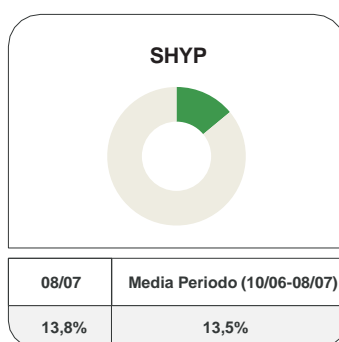
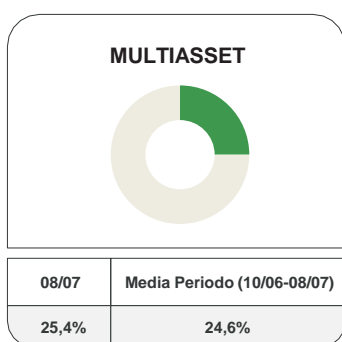
Al netto dei costi di gestione



CONTRIBUTO SETTIMANALE ALLA PERFORMANCE DEI COMPARTI



ESPOSIZIONE AI RISKY ASSET DEI COMPARTI Periodo 10 Giugno 2020 – 08 Luglio 2020



COMPOSIZIONE PORTAFOGLIO

| | | | |
|--------------|--|----------------|-----------------------------|
| Eurizon | Eurizon Investment SICAV - Flexible Plus 5 | 3,19% | Multiasset 25,48% |
| Eurizon | Eurizon Investment SICAV - Flexible Plus 11 | 1,89% | |
| Eurizon | Eurizon Fund - Flexible Multistrategy | 1,86% | |
| Eurizon | Eurizon Fund - Dynamic Asset Allocation | 1,77% | |
| Eurizon | Eurizon Investment SICAV - Multiasset Risk Overlay | 1,66% | |
| Eurizon | Eurizon Investment SICAV - Global Bond Emerging Total Return | 1,66% | |
| Eurizon | Eurizon Investment Sicav - Global Bond Total Return | 1,65% | |
| Eurizon | Eurizon Fund Conservative Allocation | 1,51% | |
| Eurizon | Eurizon Investment Sicav - Tactical Global Risk Control | 1,47% | |
| Eurizon | Eurizon Opportunita - Obbligazioni Flessibile | 1,27% | |
| Eurizon | Epsilon Fund - Q-Flexible | 1,25% | |
| Eurizon | Eurizon Fund Active Allocation | 1,24% | |
| Eurizon | Eurizon Investment Sicav - Eurozone Asymmetric Strategy | 1,14% | |
| Multimanager | Nordea 1 SICAV - Stable Return Fund | 0,66% | |
| Multimanager | JPMorgan Investment Funds - Global Income Fund | 0,66% | |
| Multimanager | BlackRock Global Funds - Global Multi-Asset Income Fund | 0,65% | |
| Multimanager | MAN Funds VI PLC - Man AHL TargetRisk | 0,54% | |
| Multimanager | M&G Lux Investment Funds 1 - M&G Lux Dynamic Allocation Fund | 0,54% | |
| Multimanager | Jupiter JGF - Dynamic Bond | 0,45% | |
| Multimanager | M&G Lux Investment Funds 1 - M&G Lux Optimal Income Fund | 0,44% | |
| Eurizon | Eurizon Fund - Azioni Strategia Flessibile | 7,09% | SHYP 13,87% |
| Eurizon | Eurizon Investment SICAV - Sustainable Equity Europe | 3,56% | |
| Eurizon | Eurizon Investment SICAV - Sustainable Equity US | 3,22% | |
| Eurizon | EURIZON INVESTMENT SICAV EURO LIQUIDITY | 17,17% | Safe 60,46% |
| Eurizon | Eurizon Investment Sicav - Euro Liquidity Short Term | 17,17% | |
| Eurizon | Eurizon Investment SICAV - Flexible Plus 9 | 17,17% | |
| Eurizon | Eurizon Investment SICAV - Flexible Plus 10 | 8,95% | |
| Cash euro | | 0,19% | |
| | | 100,00% | |