

PROTEZIONE DINAMICA 2017_REPORT SETTIMANALE AL 8 MAGGIO 2019

Prospettiva 2.0	Data	NAV	Max Valore Protetto	Performance YTD*
Protezione Dinamica 2017	08/05/2019	9,696	8,230	2,79%

FOCUS SETTIMANALE

Borse europee in calo per il ritorno della guerra commerciale in cui il Presidente americano ha annunciato l'aumento delle tariffe su alcuni beni cinesi.

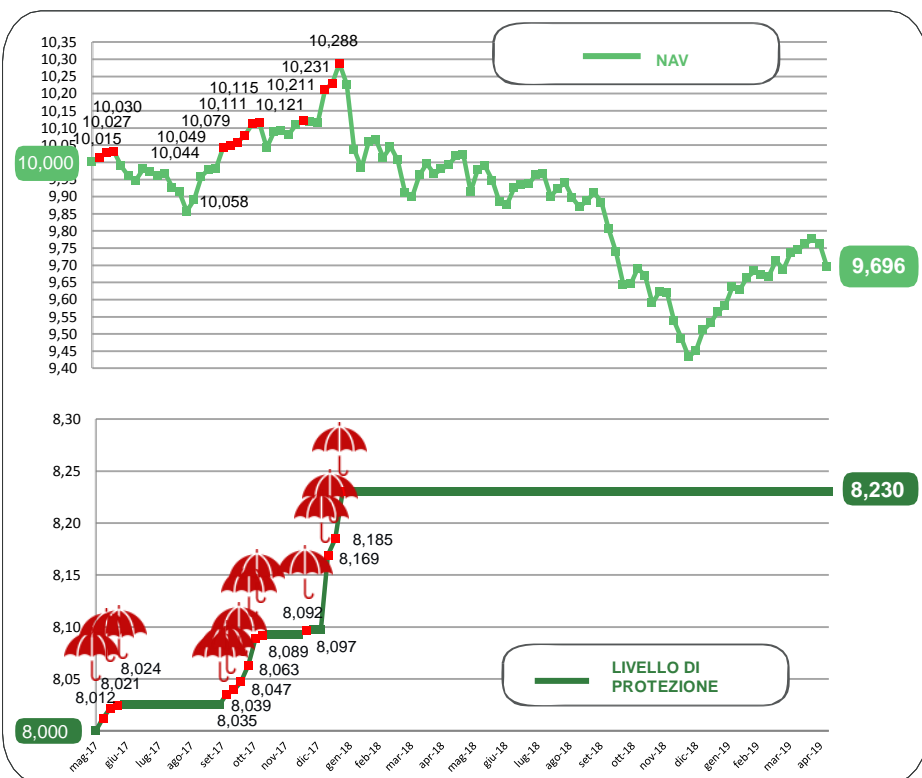
Anche sui **listini azionari statunitensi** torna la preoccupazione per il rapporto commerciale USA-Cina.

Positivi alcuni settori per i risultati degli utili superiori alle attese.

Pochi rendimenti nel **comparto obbligazionario** sia sulle emissioni societarie sia sui governativi, fatta eccezione per quelli italiani.

* Da inizio anno
Al netto dei costi di gestione

NAV E VALORE PROTETTO

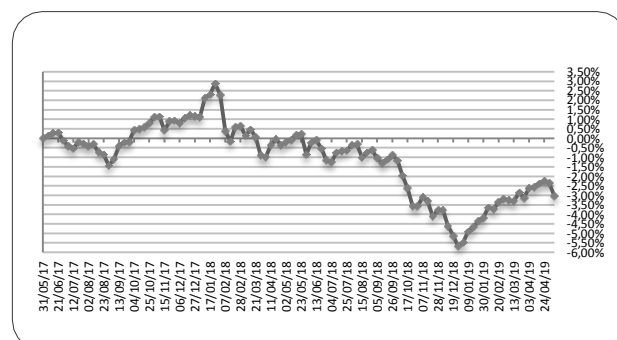


Data	Livello di Protezione	Max Perdita potenziale	Max Valore Protetto 8,230€
03-apr	8,230	15,50%	
10-apr	8,230	15,50%	
17-apr	8,230	15,70%	
24-apr	8,230	15,80%	
01-mag	8,230	15,70%	
08-mag	8,230	15,10%	

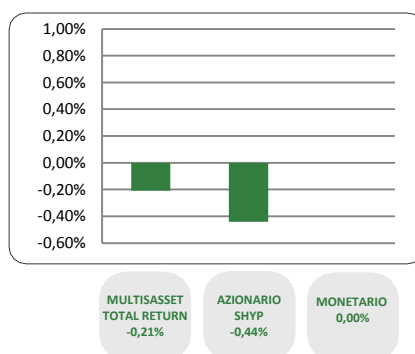
PERFORMANCE DALLA PARTENZA DEL FONDO

27/03/2019	03/04/2019	10/04/2019	17/04/2019	24/04/2019	01/05/2019	08/05/2019
-3,11%	-2,63%	-2,56%	-2,38%	-2,24%	-2,36%	-3,04%

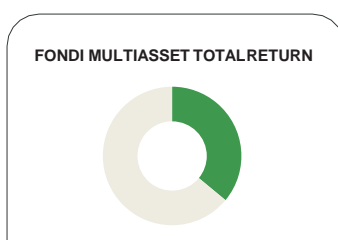
Al netto dei costi di gestione



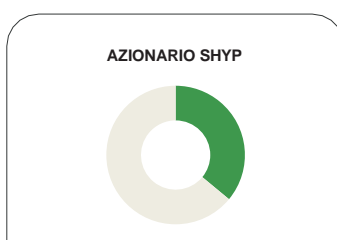
CONTRIBUTO SETTIMANALE ALLA PERFORMANCE DEI COMPARTI



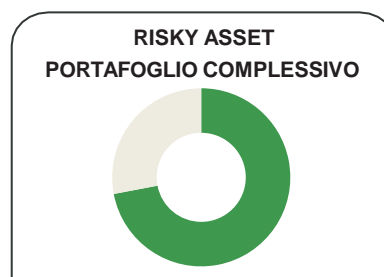
ESPOSIZIONE AI RISKY ASSET DEI COMPARTI Periodo 3 Aprile 2019 – 8 Maggio 2019



08/05	Media Periodo (03/04-08/05)
36,9%	35,6%



08/05	Media Periodo (03/04-08/05)
37,5%	36,2%



08/05	Media Periodo (03/04-08/05)
74,4%	71,8%

COMPOSIZIONE PORTAFOGLIO

Multimanager	JPMorgan Investment Funds - Global Income Fund	3,49%	Multiasset Total Return 36,97%	
Multimanager	M&G Lux Investment Funds 1 - M&G Lux Dynamic Allocation Fund	3,43%		
Multimanager	Invesco Pan European High Income Fund	2,73%		
Multimanager	M&G Lux Investment Funds 1 - M&G Lux Optimal Income Fund	2,61%		
Multimanager	BlackRock Global Funds - Global Multi-Asset Income Fund	2,61%		
Multimanager	Nordea 1 SICAV - Stable Return Fund	2,57%		
Multimanager	JPMorgan Investment Funds - Global Macro Opportunities	2,43%		
Multimanager	Invesco Funds SICAV - Balanced Risk Allocation Fund	2,32%		
Eurizon	Eurizon Investment Sicav - Global Bond Total Return	2,20%		
Eurizon	Eurizon Investment SICAV - Global Bond Emerging Total Return	2,19%		
Multimanager	Jupiter JGF - Dynamic Bond	1,86%		
Eurizon	Eurizon Investment Sicav - Eurozone Asymmetric Strategy	1,55%		
Multimanager	AB SICAV 1 - Select Absolute Alpha Portfolio	1,50%		
Multimanager	Aviva Investors - Multi-Strategy Target Return Fund	1,49%		
Multimanager	BNY Mellon Absolute Return Equity Fund	1,44%		
Multimanager	Invesco Global Targeted Returns Fund	1,41%		
Eurizon	Eurizon Investment SICAV - Multiasset Risk Overlay	0,58%		
Eurizon	Eurizon Investment Sicav - Tactical Global Risk Control	0,57%		
Eurizon	Eurizon Fund - Azioni Strategia Flessibile	14,33%		Equity SHYP 37,57%
Eurizon	Eurizon Investment SICAV - Flexible Equity Strategy 2	12,40%		
Eurizon	Eurizon Investment SICAV - Flexible Equity Strategy 3	10,84%		
Eurizon	Eurizon Investment Sicav - Euro Liquidity Short Term	16,40%	Monetario 25,23%	
Eurizon	Eurizon Investment Sicav - Insurance Unit Europe Short Term	8,83%		
Cash euro		0,24%	100,00%	