

PROTEZIONE DINAMICA 2017_REPORT SETTIMANALE AL 8 NOVEMBRE 2017

Prospettiva 2.0	Data	NAV	Max Valore Protetto	Performance YTD*
Protezione Dinamica 2017	08/11/2017	10,115	8,092	1,15%

FOCUS SETTIMANALE Raggiunto un nuovo livello di protezione

Borse mondiali ancora in rialzo dopo gli annunci della fine delle politiche espansive delle banche centrali.

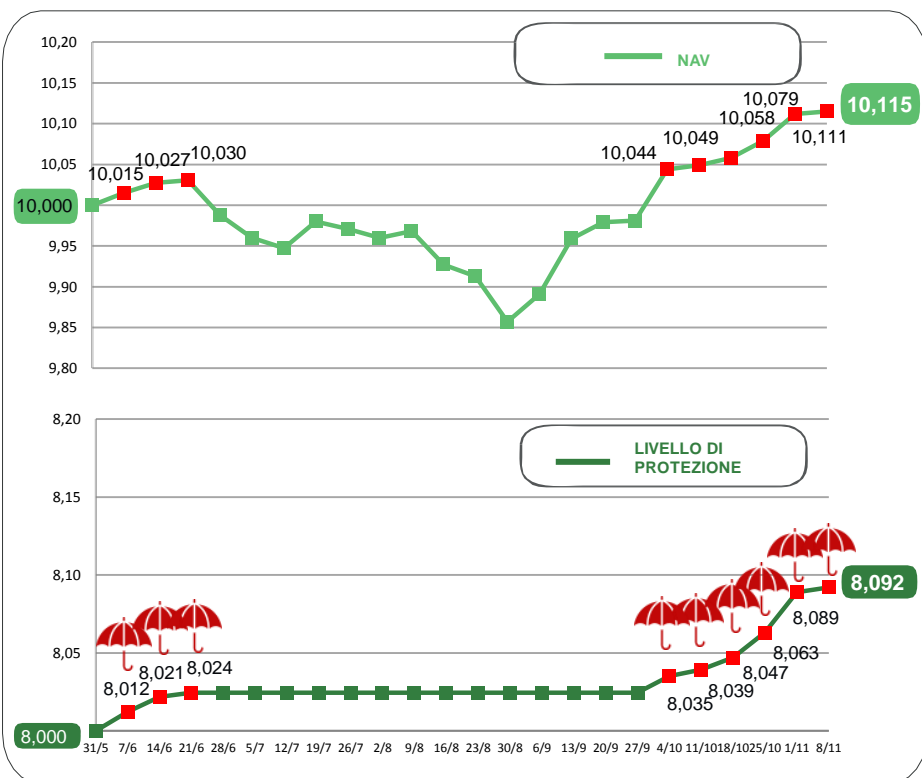
Negli **Stati Uniti** continua il ritmo della ripresa e si fanno più concrete le probabilità di una riforma fiscale. In **Europa** ottimismo per i dati societari positivi ma anche listini più deboli in particolare per i titoli bancari.

Titoli di Stato europei positivi supportati dalle prospettive di allungamento degli acquisti di BCE.

Anche il rafforzamento del **dollaro** ha influito sul contributo di alcuni fondi multiasset in portafoglio.

* Dalla data di partenza (31 maggio 2017)
Al netto dei costi di gestione

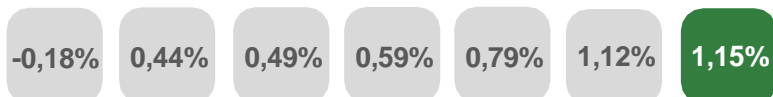
NAV E VALORE PROTETTO



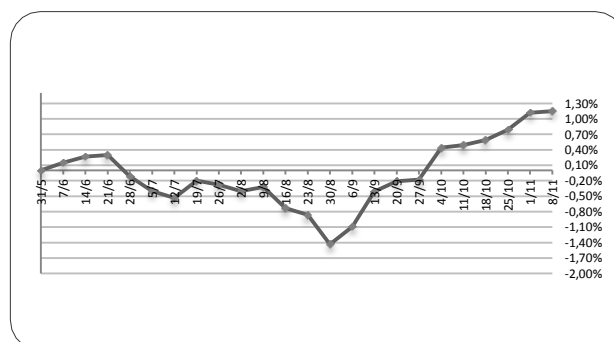
Data	Livello di Protezione	Max Perdita potenziale	Max Valore Protetto 8,092€
11-ott	8,039	20,00%	
18-ott	8,047	20,00%	
25-ott	8,063	20,00%	
01-nov	8,089	20,00%	
08-nov	8,092	20,00%	

PERFORMANCE DALLA PARTENZA DEL FONDO

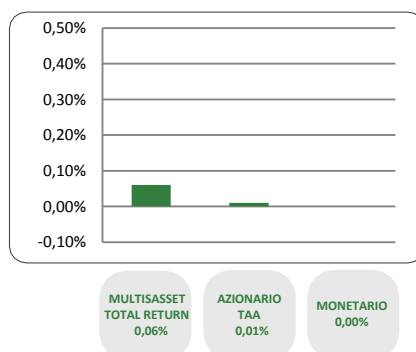
27/09/2017 04/10/2017 11/10/2017 18/10/2017 25/10/2017 01/11/2017 08/11/2017



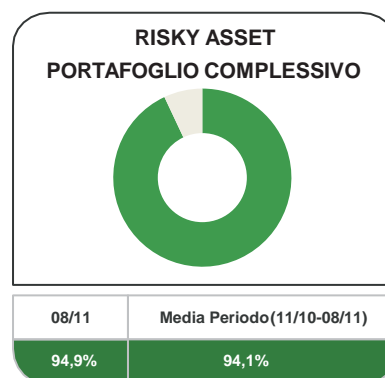
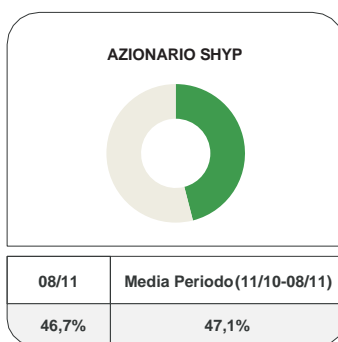
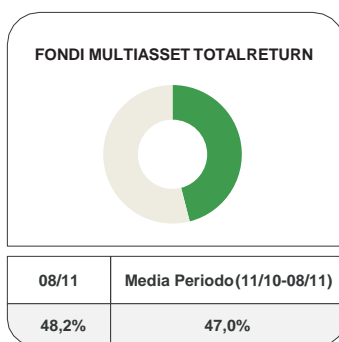
Al netto dei costi di gestione



CONTRIBUTO SETTIMANALE ALLA PERFORMANCE DEI COMPARTI



ESPOSIZIONE AI RISKY ASSET DEI COMPARTI Periodo 11 Ottobre 2017 – 8 Novembre 2017



COMPOSIZIONE PORTAFOGLIO

MMultimanager	JPMorgan Investment Funds - Global Income Fund	4,274%	Multiasset Total Return 48,29%	
Multimanager	M&G Dynamic Allocation Fund	4,272%		
Multimanager	JPMorgan Investment Funds - Global Macro Opportunities	3,338%		
Multimanager	Nordea 1 SICAV - Stable Return Fund	3,332%		
Multimanager	BlackRock Global Funds - Global Multi-Asset Income Fund	3,328%		
Multimanager	Invesco Pan European High Income Fund	3,325%		
Multimanager	Invesco Funds SICAV - Balanced Risk Allocation Fund	2,907%		
Eurizon	Eurizon Investment Sicav - Global Bond Total Return	2,854%		
Eurizon	Eurizon Investment SICAV - Global Bond Emerging Total Return	2,853%		
Multimanager	Aviva Investors Sicav - Multi-Strategy Target Return Fund	2,849%		
Multimanager	Jupiter JGF - Dynamic Bond	2,489%		
Multimanager	Invesco Global Targeted Returns Fund	2,395%		
Eurizon	Eurizon Investment Sicav - Eurozone Asymmetric Strategy	1,985%		
Multimanager	BNY Mellon Absolute Return Equity Fund	1,898%		
Eurizon	Eurizon Investment SICAV - Multiasset Risk Overlay	1,771%		
Multimanager	M&G Optimal Income Fund	1,702%		
Multimanager	AB SICAV I - Select Absolute Alpha Portfolio	1,426%		
Eurizon	Eurizon Investment Sicav - Tactical Global Risk Control	1,294%		
Eurizon	Eurizon Fund - Azioni Strategia Flessibile	18,294%		Equity SHYP 46,76%
Eurizon	Eurizon Investment SICAV - Flexible Equity Strategy 2	15,179%		
Eurizon	Eurizon Investment SICAV - Flexible Equity Strategy 3	13,292%		
Eurizon	Eurizon Fund - Cash EUR	4,476%	Monetario 4,47%	
Cash euro		0,468%	100,000%	