

PROTEZIONE DINAMICA 2017_REPORT SETTIMANALE AL 9 AGOSTO 2017

Percorso Protetto	Data	NAV	Max Valore Protetto	Performance YTD*
Exclusive Protetto 2017	09/08/2017	9,968	8,024	-0,32%

FOCUS SETTIMANALE

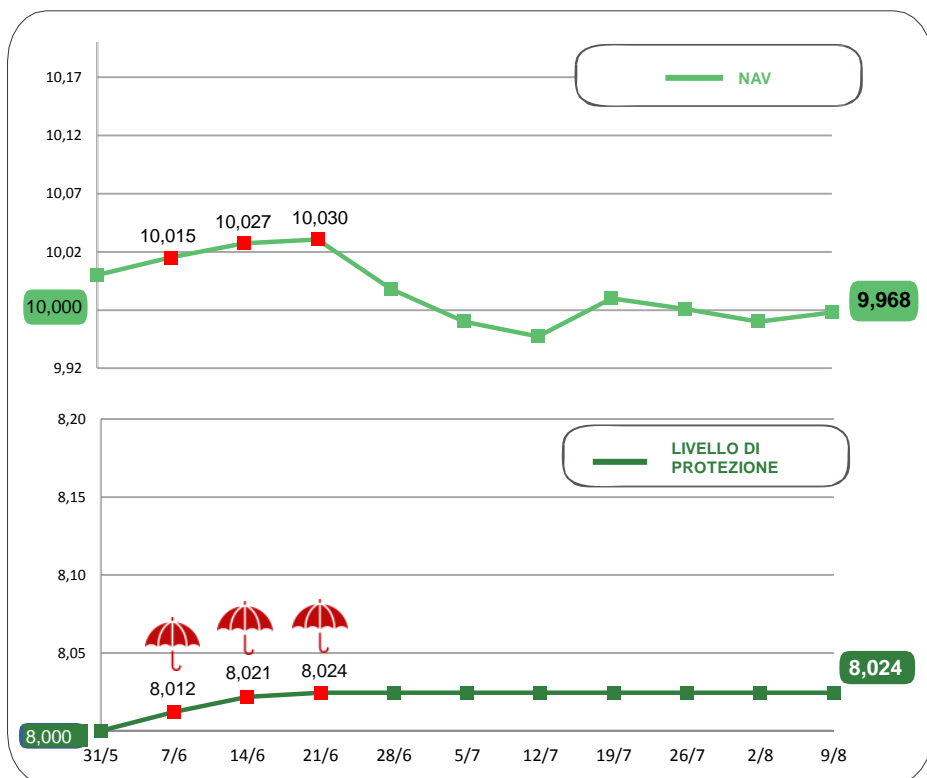
Nella settimana si è assistito a un generale rialzo dei listini azionari per il buon numero di nuovi occupati statunitensi e per il Pil dell'Eurozona in rimonta.

Frenata la borsa tedesca per una maggiore presenza di imprese legate all'esportazione e che soffrono la forza dell'euro.

Negli Stati Uniti il settore tecnologico in particolare, con alcuni grandi colossi protagonisti, ha trainato il rally della Borsa americana.

* Dalla data di partenza (31 maggio 2017)
Al netto dei costi di gestione

NAV E VALORE PROTETTO



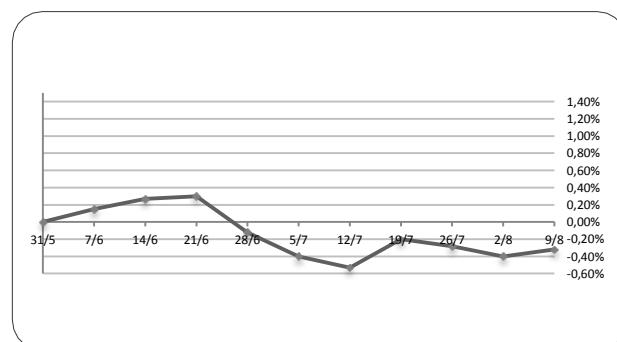
Data	Livello di Protezione	Max Perdita potenziale	Max Valore Protetto 8,024€
12-lug	8,024	19,30%	
19-lug	8,024	19,60%	
26-lug	8,024	19,50%	
02-ago	8,024	19,40%	
09-ago	8,024	19,50%	

PERFORMANCE DALLA PARTENZA DEL FONDO

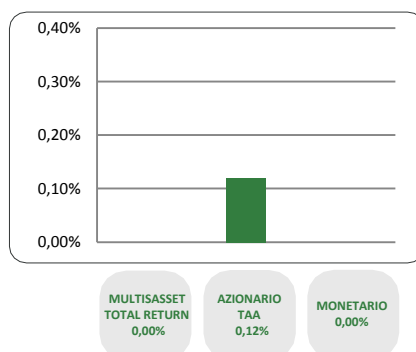
28/06/2017 05/07/2017 12/07/2017 19/07/2017 26/07/2017 02/08/2017 09/08/2017

-0,12% -0,40% -0,53% -0,20% -0,28% -0,40% **-0,32%**

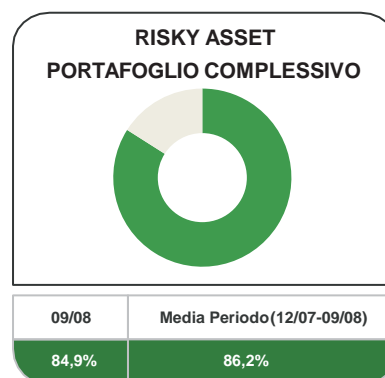
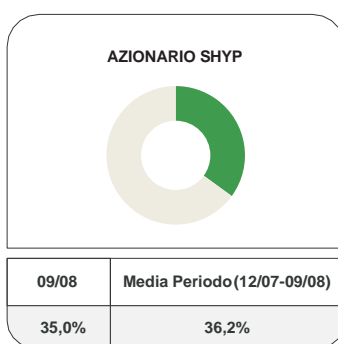
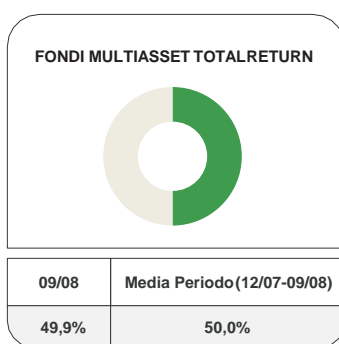
Al netto dei costi di gestione



CONTRIBUTO SETTIMANALE ALLA PERFORMANCE DEI COMPARTI



ESPOSIZIONE AI RISKY ASSET DEI COMPARTI Periodo 12 Luglio 2017 – 9 Agosto 2017



COMPOSIZIONE PORTAFOGLIO

Multimanager	JPMorgan Investment Funds - Global Income Fund	4,491%	Multiasset Total Return 49,95%	
Multimanager	M&G Dynamic Allocation Fund	4,484%		
Multimanager	BlackRock Global Funds - Global Multi-Asset Income Fund	3,495%		
Multimanager	Nordea 1 SICAV - Stable Return Fund	3,495%		
Multimanager	Invesco Pan European High Income Fund	3,493%		
Multimanager	JPMorgan Investment Funds - Global Macro Opportunities	3,481%		
Multimanager	Invesco Funds SICAV - Balanced Risk Allocation Fund	3,005%		
Eurizon	Eurizon Investment SICAV - Multiasset Risk Overlay	3,004%		
Multimanager	Aviva Investors Sicav - Multi-Strategy Target Return Fund	3,003%		
Eurizon	Eurizon Investment SICAV - Global Bond Emerging Total Return	3,003%		
Eurizon	Eurizon Investment Sicav - Global Bond Total Return	3,003%		
Multimanager	Jupiter JGF - Dynamic Bond	2,503%		
Multimanager	Invesco Global Targeted Returns Fund	2,498%		
Eurizon	Eurizon Investment Sicav - Eurozone Asymmetric Strategy	2,003%		
Eurizon	Eurizon Investment Sicav - Tactical Global Risk Control	2,002%		
Multimanager	AB SICAV I - Select Absolute Alpha Portfolio	1,499%		
Multimanager	BNY Mellon Absolute Return Equity Fund	1,496%		
Eurizon	Eurizon Fund - Azioni Strategia Flessibile	20,010%		Equity SHYP 35,03%
Eurizon	Eurizon Fund - Equity Europe LTE	8,008%		
Eurizon	Eurizon Fund - Equity North America LTE	7,020%		
Eurizon	Eurizon Fund - Cash EUR	14,007%	Monetario 14,00%	
Cash euro		0,999%		
		100,000%		