

Protezione Dinamica 2017 - Report al 9 dicembre 2020

Focus settimanale

I **listini europei** hanno avuto poche variazioni con positività su alcuni settori tra cui l'Energetico per l'accordo trovato in sede OPEC in cui la produzione di petrolio dovrebbe essere riequilibrata alla domanda. Positivo anche il mercato londinese.

Negli **Stati Uniti** borse positive per le notizie rassicuranti sui vaccini e la ripresa dei colloqui per nuovi stimoli alla crescita economica.

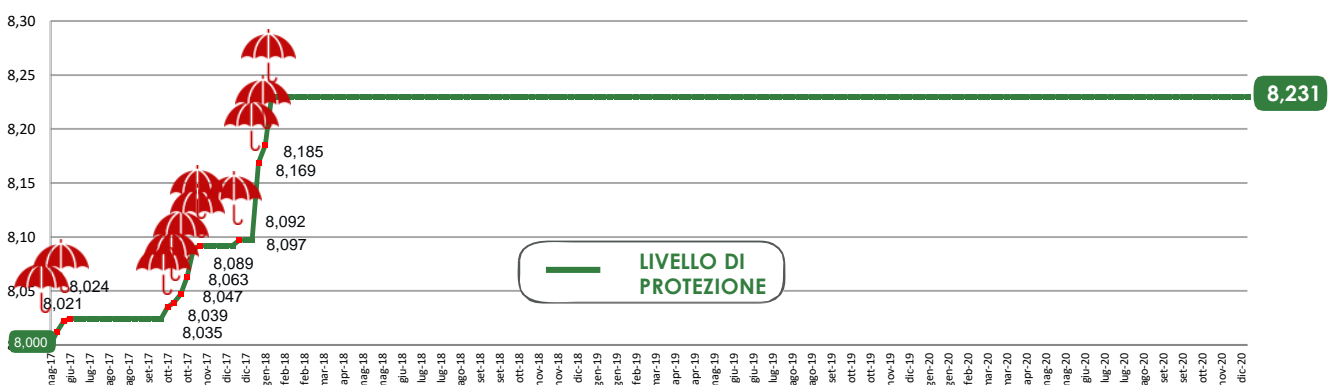
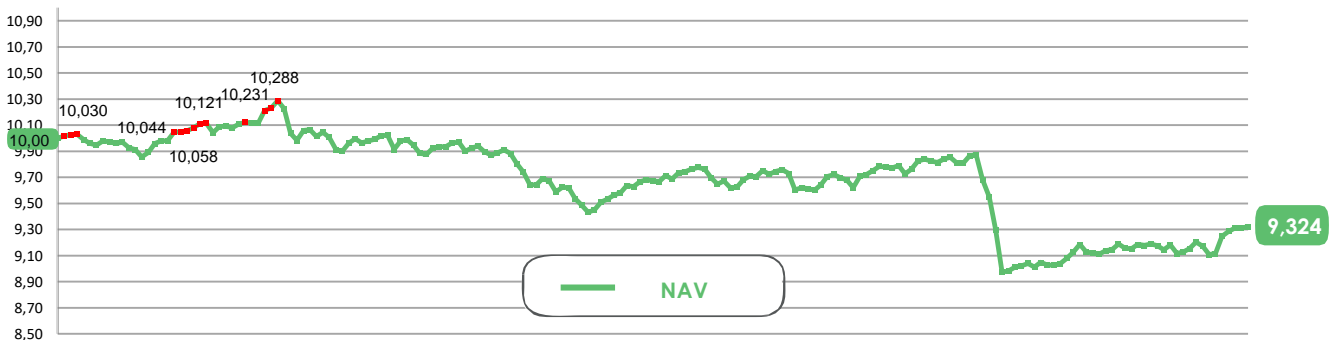
Vendite dei **titoli di stato americani** che hanno influenzato anche le piazze europee.

Prospettiva 2.0	Data	NAV	Max Perdita Potenziale
Protezione Dinamica 2017	09/12/2020	9,324	11,70%

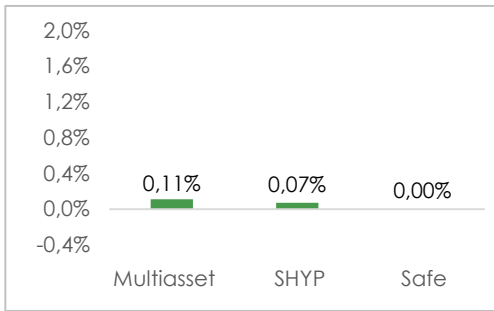
Performance del fondo (al netto dei costi di gestione)

YTD	Ultimi 6 mesi		
-5,26%	1,50%		
Dalla partenza			
fino al 18/11/2020	fino al 25/11/2020	fino al 02/12/2020	fino al 09/12/2020
-7,15%	-6,88%	-6,90%	-6,77%

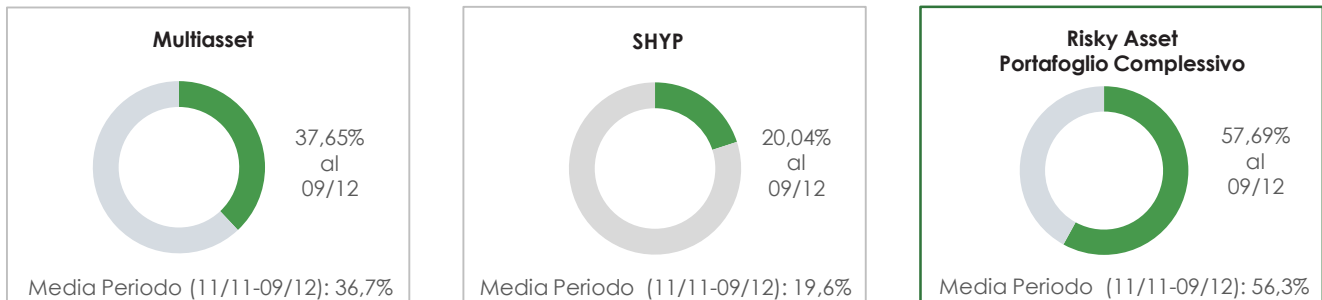
NAV e valore protetto



Contributo settimanale alla performance dei comparti



Esposizione ai risky asset dei comparti (periodo 11 novembre 2020 – 9 dicembre 2020)



Composizione portafoglio

Eurizon	Eurizon Investment SICAV - Flexible Plus 5	5,34%	Multiasset 37,65%
Eurizon	Eurizon Investment SICAV - Flexible Plus 11	3,48%	
Eurizon	Eurizon Fund - Flexible Multistrategy	2,62%	
Eurizon	Eurizon Fund - Dynamic Asset Allocation	2,49%	
Eurizon	Eurizon Investment SICAV - Multiasset Risk Overlay	2,33%	
Eurizon	Eurizon Investment Sicav - Global Bond Total Return	2,29%	
Eurizon	Eurizon Investment SICAV - Global Bond Emerging Total Return	2,29%	
Eurizon	Eurizon Fund Conservative Allocation	2,21%	
Eurizon	Eurizon Investment Sicav - Tactical Global Risk Control	2,08%	
Eurizon	Eurizon Fund Active Allocation	1,80%	
Eurizon	Epsilon Fund - Q-Flexible	1,80%	
Eurizon	Eurizon Opportunita - Obbligazioni Flessibile	1,80%	
Eurizon	Eurizon Investment Sicav - Eurozone Asymmetric Strategy	1,66%	
Multimanager	M&G Lux Investment Funds 1 - M&G Lux Dynamic Allocation Fund	0,83%	
Multimanager	JPMorgan Investment Funds - Global Income Fund	0,82%	
Multimanager	Nordea 1 SICAV - Stable Return Fund	0,82%	
Multimanager	BlackRock Global Funds - Global Multi-Asset Income Fund	0,75%	
Multimanager	M&G Lux Investment Funds 1 - M&G Lux Optimal Income Fund	0,67%	
Multimanager	MAN Funds VI PLC - Man AHL TargetRisk	0,60%	
Multimanager	Jupiter JGF - Dynamic Bond	0,60%	
Eurizon	Eurizon Fund - Bond Corporate EUR	0,37%	
Eurizon	Eurizon Fund - Azioni Strategia Flessibile	10,52%	SHYP 20,04%
Eurizon	Eurizon Investment SICAV - Sustainable Equity Europe	4,90%	
Eurizon	Eurizon Investment SICAV - Sustainable Equity US	4,62%	
Eurizon	Eurizon Investment Sicav - Euro Liquidity Short Term	13,67%	Safe 41,80%
Eurizon	EURIZON INVESTMENT SICAV EURO LIQUIDITY	13,67%	
Eurizon	Eurizon Investment SICAV - Flexible Plus 9	9,03%	
Eurizon	Eurizon Investment SICAV - Flexible Plus 10	5,43%	
Cash euro		0,51%	