

PROTEZIONE DINAMICA 2017_REPORT SETTIMANALE AL 9 GENNAIO 2019

Prospettiva 2.0	Data	NAV	Max Valore Protetto	Performance YTD*
Protezione Dinamica 2017	09/01/2019	9,511	8,230	0,83%

FOCUS SETTIMANALE

Settimana positiva per le **Borse mondiali** sulla scia della ripresa delle trattative commerciali tra Stati Uniti e Cina e sulle dichiarazioni più accomodanti della FED sul tema tassi.

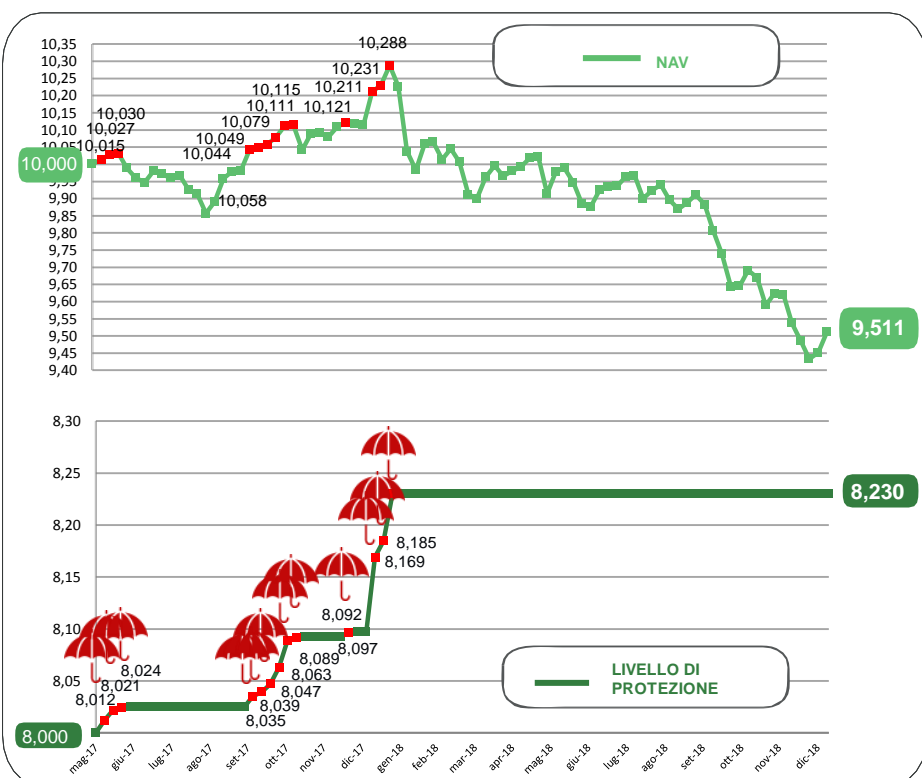
I **listini europei** sono stati trainati dai settori più sensibili alla tematica della guerra commerciale e dai bancari.

Per quanto riguarda gli **indici statunitensi**, clima volatile per l'altalenanza sul tema dazi e le trattative tra Governo e FED insieme a utili societari attesi ancora in crescita.

Volatilità anche sui **governativi statunitensi** per le prospettive di politica monetaria e su quelli europei per le tematiche politiche in corso.

* Da inizio anno
Al netto dei costi di gestione

NAV E VALORE PROTETTO



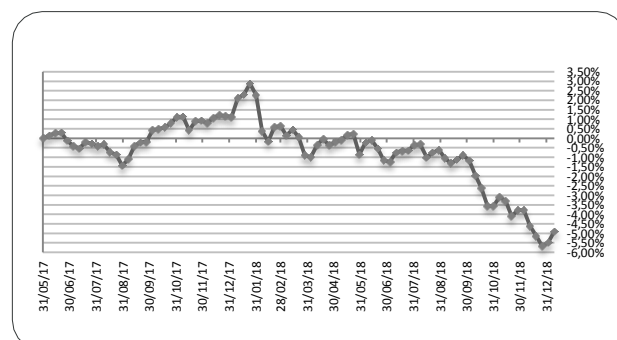
Data	Livello di Protezione	Max Perdita potenziale	Max Valore Protetto 8,230€
05-dic	8,230	14,50%	
12-dic	8,230	13,70%	
19-dic	8,230	13,20%	
26-dic	8,230	12,70%	
02-gen	8,230	12,90%	
09-gen	8,230	13,50%	

PERFORMANCE DALLA PARTENZA DEL FONDO

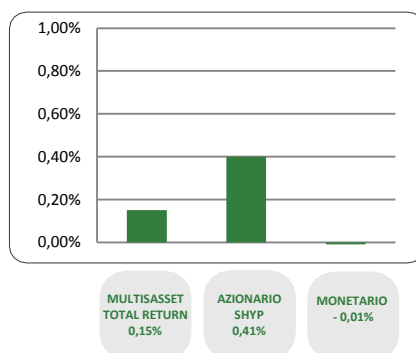
28/11/2018 05/12/2018 12/12/2018 19/12/2018 26/12/2018 02/01/2019 09/01/2019

-3,76% **-3,79%** **-4,62%** **-5,13%** **-5,67%** **-5,48%** **-4,89%**

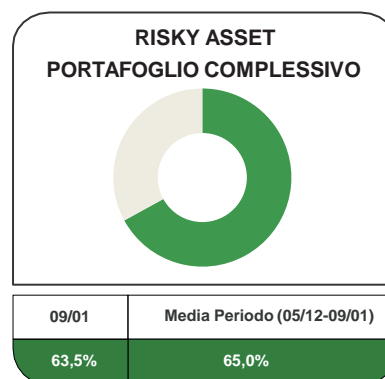
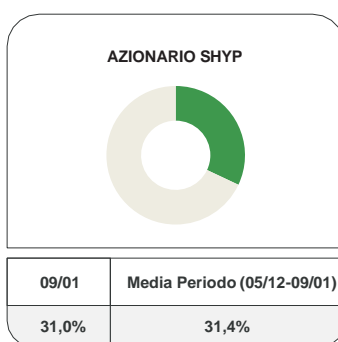
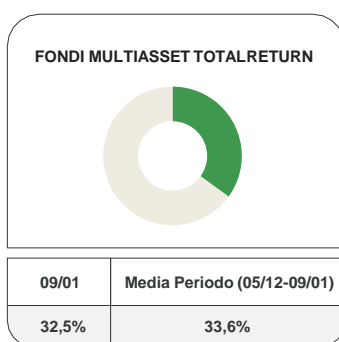
Al netto dei costi di gestione



CONTRIBUTO SETTIMANALE ALLA PERFORMANCE DEI COMPARTI



ESPOSIZIONE AI RISKY ASSET DEI COMPARTI Periodo 5 Dicembre 2018 – 9 Gennaio 2019



COMPOSIZIONE PORTAFOGLIO

Multimanager	M&G Lux Investment Funds 1 - M&G Lux Dynamic Allocation Fund	2,88%	Multiasset Total Return 32,52%	
Multimanager	JPMorgan Investment Funds - Global Income Fund	2,86%		
Multimanager	BlackRock Global Funds - Global Multi-Asset Income Fund	2,23%		
Multimanager	Invesco Pan European High Income Fund	2,22%		
Multimanager	Nordea 1 SICAV - Stable Return Fund	2,20%		
Multimanager	M&G Optimal Income Fund	2,19%		
Multimanager	JPMorgan Investment Funds - Global Macro Opportunities	2,18%		
Multimanager	Aviva Investors Sicav - Multi-Strategy Target Return Fund	1,92%		
Multimanager	Invesco Funds SICAV - Balanced Risk Allocation Fund	1,90%		
Eurizon	Eurizon Investment SICAV - Global Bond Emerging Total Return	1,88%		
Eurizon	Eurizon Investment Sicav - Global Bond Total Return	1,88%		
Multimanager	Invesco Global Targeted Returns Fund	1,88%		
Multimanager	Jupiter JGF - Dynamic Bond	1,56%		
Eurizon	Eurizon Investment Sicav - Eurozone Asymmetric Strategy	1,28%		
Multimanager	AB SICAV I - Select Absolute Alpha Portfolio	1,26%		
Multimanager	BNY Mellon Absolute Return Equity Fund	1,25%		
Eurizon	Eurizon Investment Sicav - Tactical Global Risk Control	0,48%		
Eurizon	Eurizon Investment SICAV - Multiasset Risk Overlay	0,47%		
Eurizon	Eurizon Fund - Azioni Strategia Flessibile	11,84%		Equity SHYP 31,06%
Eurizon	Eurizon Investment SICAV - Flexible Equity Strategy 2	10,21%		
Eurizon	Eurizon Investment SICAV - Flexible Equity Strategy 3	9,00%		
Eurizon	Eurizon Investment Sicav - Euro Liquidity Short Term	22,97%	Monetario 35,77%	
Eurizon	Eurizon Investment Sicav - Insurance Unit Europe Short Term	12,79%		
Cash euro		0,66%	100,00%	