

Protezione Dinamica 2017 - Report al 09 giugno 2021

Focus settimanale

Mercati azionari positivi in **Europa** ancora sostenuti dai dati macro in miglioramento, con movimenti contenuti dopo l'accordo preliminare raggiunto al G7 sul regime fiscale da applicarsi alle multinazionali. **I listini azionari americani** hanno proseguito la fase laterale, in attesa dell'accordo sul piano infrastrutturale e con dati di crescita inferiori alle attese.

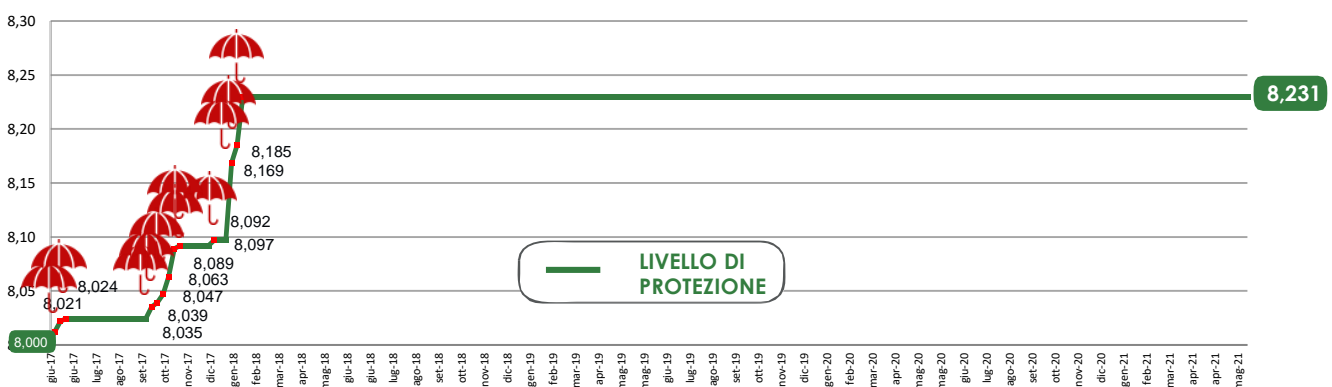
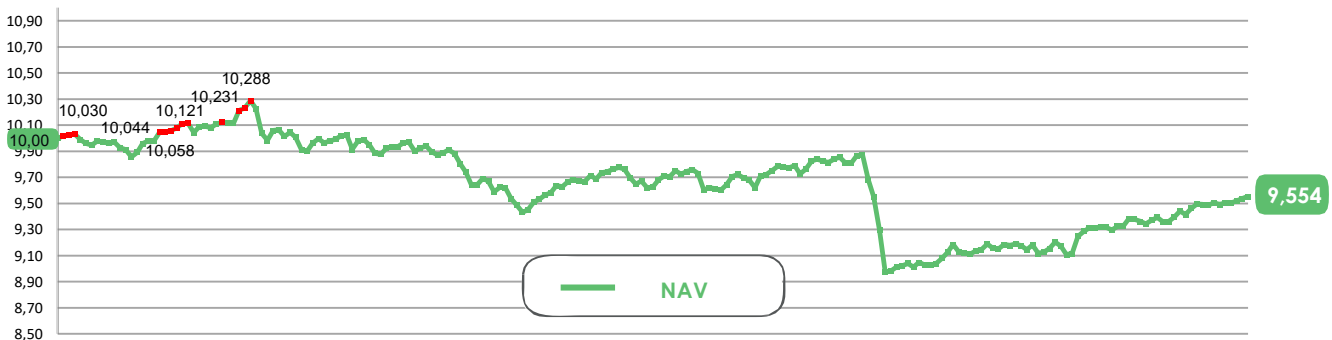
Performance positive con movimenti laterali per i **governativi europei e statunitensi** in attesa delle prossime mosse di politica monetaria.

Prospettiva 2.0	Data	NAV	Max Perdita Potenziale
Protezione Dinamica 2017	09/06/2021	9,554	13,8%

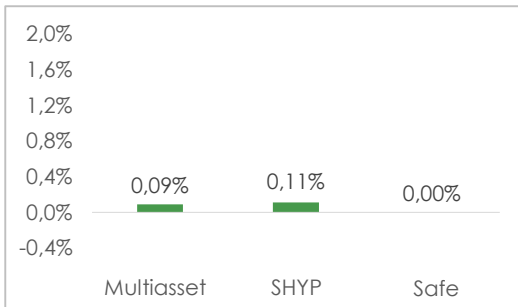
Performance del fondo (al netto dei costi di gestione)

YTD	Ultimi 6 mesi		
2,45%	2,46%		
Dalla partenza			
fino al 19/05/2021	fino al 26/05/2021	fino al 02/06/2021	fino al 09/06/2021
-4,99%	-4,83%	-4,66%	-4,50%

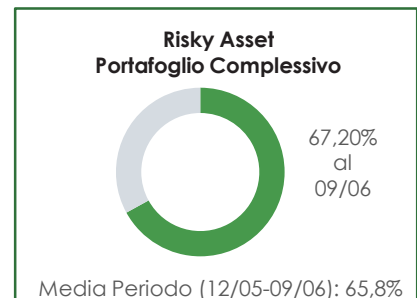
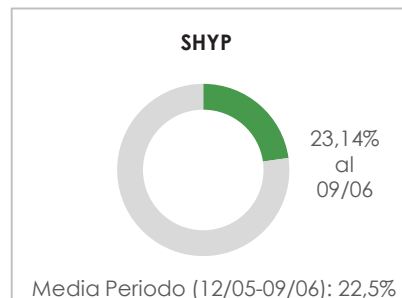
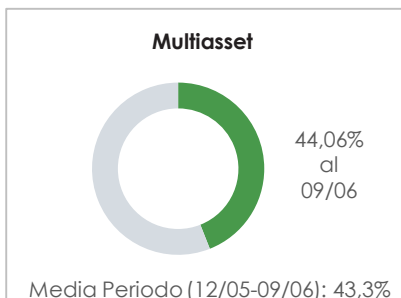
NAV e valore protetto



Contributo settimanale alla performance dei comparti



Esposizione ai risky asset dei comparti (periodo 12 maggio 2021 – 09 giugno 2021)



Composizione portafoglio

Eurizon	Eurizon Investment SICAV - Flexible Plus 5	6,15%	Multiasset 44,06%
Eurizon	Eurizon Investment SICAV - Flexible Plus 11	4,00%	
Eurizon	Eurizon Fund - Flexible Multistrategy	3,28%	
Eurizon	Eurizon Investment SICAV - Multiasset Risk Overlay	2,91%	
Eurizon	Eurizon Investment Sicav - Global Bond Total Return	2,86%	
Eurizon	Eurizon Investment SICAV - Global Bond Emerging Total Return	2,86%	
Eurizon	Eurizon Fund - Dynamic Asset Allocation	2,73%	
Eurizon	Eurizon Fund Conservative Allocation	2,42%	
Eurizon	Eurizon Investment Sicav - Tactical Global Risk Control	2,27%	
Eurizon	Eurizon Opportunita - Obbligazioni Flessibile	1,97%	
Eurizon	Epsilon Fund - Q-Flexible	1,97%	
Eurizon	Eurizon Fund Active Allocation	1,97%	
Eurizon	Eurizon Investment Sicav - Eurozone Asymmetric Strategy	1,82%	
Mulfimanager	M&G Lux Investment Funds 1 - M&G Lux Dynamic Allocation Fund	1,03%	
Mulfimanager	JPMorgan Investment Funds - Global Income Fund	1,03%	
Mulfimanager	Nordea 1 SICAV - Stable Return Fund	1,03%	
Mulfimanager	BlackRock Global Funds - Global Multi-Asset Income Fund	0,94%	
Mulfimanager	M&G Lux Investment Funds 1 - M&G Lux Optimal Income Fund	0,84%	
Mulfimanager	MAN Funds VI PLC - Man AHL TargetRisk	0,76%	
Mulfimanager	Jupiter JGF - Dynamic Bond	0,75%	
Eurizon	Eurizon Fund - Bond Corporate EUR	0,47%	
Eurizon	Eurizon Fund - Azioni Strategia Flessibile	12,15%	SHYP 23,14%
Eurizon	Eurizon Investment SICAV - Sustainable Equity Europe	5,66%	
Eurizon	Eurizon Investment SICAV - Sustainable Equity US	5,32%	
Eurizon	EURIZON INVESTMENT SICAV EURO LIQUIDITY	10,56%	Safe 32,30%
Eurizon	Eurizon Investment Sicav - Euro Liquidity Short Term	10,56%	
Eurizon	Eurizon Investment SICAV - Flexible Plus 9	6,98%	
Eurizon	Eurizon Investment SICAV - Flexible Plus 10	4,20%	
Cash euro		0,50%	