

PROTEZIONE DINAMICA 2017_REPORT SETTIMANALE AL 9 MAGGIO 2018

Prospettiva 2.0	Data	NAV	Max Valore Protetto	Performance YTD*
Protezione Dinamica 2017	09/05/2018	9,992	8,230	-1,25%

FOCUS SETTIMANALE

Borse in rialzo, in particolare quelle **europee**, trainate da una crescita economica mondiale e dal calo della moneta unica.

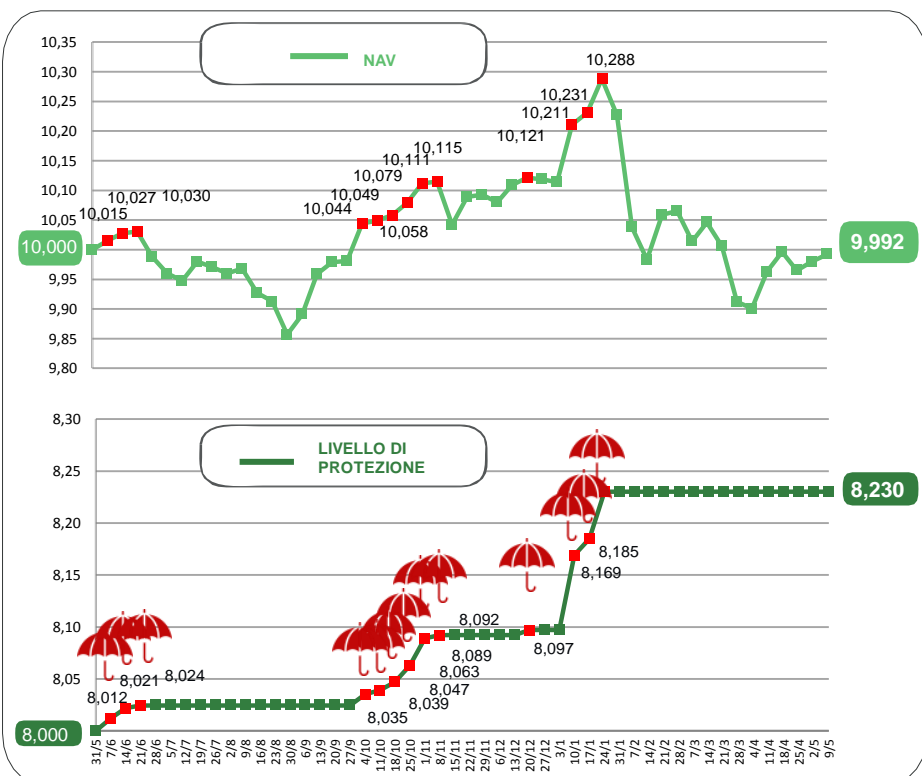
Gli indici azionari americani hanno invece registrato un **andamento più discontinuo** in un contesto di trimestrali in crescita, rapporti commerciali tra USA e Cina da definirsi, inflazione e tassi dei governativi in continuo monitoraggio.

Per quanto riguarda i **titoli governativi in Europa**, prese di profitto sui BTP dopo le buone performance precedenti e per l'incertezza politica.

Negativi i listini azionari dei **paesi emergenti**.

* Da inizio anno
Al netto dei costi di gestione

NAV E VALORE PROTETTO



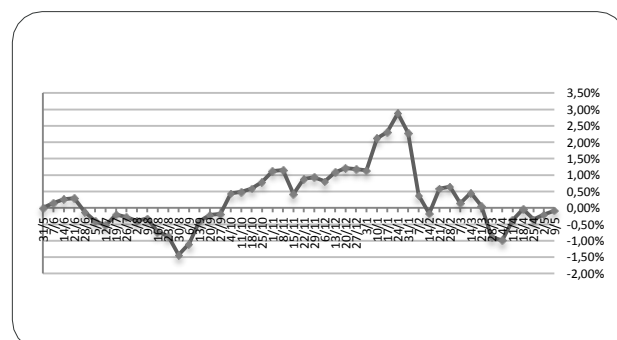
Data	Livello di Protezione	Max Perdita potenziale	Max Valore Protetto 8,230€
11-apr	8,230	17,40%	
18-apr	8,230	17,70%	
25-apr	8,230	17,40%	
02-mag	8,230	17,50%	
09-mag	8,230	17,60%	

PERFORMANCE DALLA PARTENZA DEL FONDO

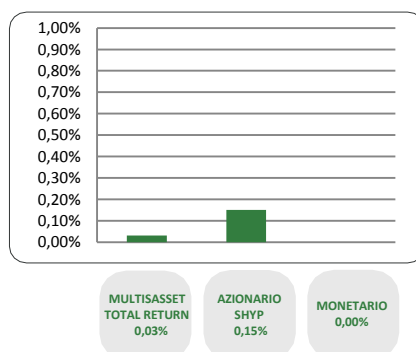
28/03/2018 04/04/2018 11/04/2018 18/04/2018 25/04/2018 02/05/2018 09/05/2018

-0,88% **-0,99%** **-0,37%** **-0,04%** **-0,35%** **-0,20%** **-0,08%**

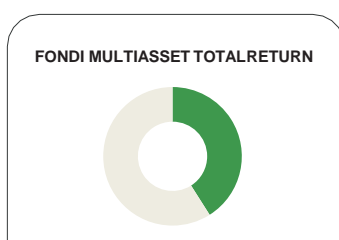
Al netto dei costi di gestione



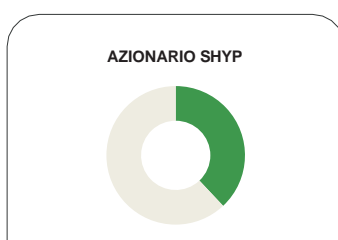
CONTRIBUTO SETTIMANALE ALLA PERFORMANCE DEI COMPARTI



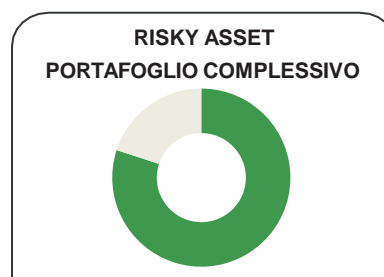
ESPOSIZIONE AI RISKY ASSET DEI COMPARTI Periodo 11 Aprile 2018 – 9 Maggio 2018



09/05	Media Periodo (11/04-09/05)
42,5%	42,2%



09/05	Media Periodo (11/04-09/05)
40,3%	39,9%



09/05	Media Periodo (11/04-09/05)
82,8%	82,1%

COMPOSIZIONE PORTAFOGLIO

Multimanager	M&G Lux Investment Funds 1 - M&G Lux Dynamic Allocation Fund	3,77%	Multiasset Total Return 42,51%	
Multimanager	JPMorgan Investment Funds - Global Income Fund	3,75%		
Multimanager	Invesco Pan European High Income Fund	2,91%		
Multimanager	JPMorgan Investment Funds - Global Macro Opportunities	2,89%		
Multimanager	M&G Optimal Income Fund	2,87%		
Multimanager	BlackRock Global Funds - Global Multi-Asset Income Fund	2,86%		
Multimanager	Nordea 1 SICAV - Stable Return Fund	2,86%		
Multimanager	Invesco Funds SICAV - Balanced Risk Allocation Fund	2,56%		
Multimanager	Aviva Investors Sicav - Multi-Strategy Target Return Fund	2,48%		
Multimanager	Invesco Global Targeted Returns Fund	2,46%		
Eurizon	Eurizon Investment Sicav - Global Bond Total Return	2,44%		
Eurizon	Eurizon Investment SICAV - Global Bond Emerging Total Return	2,43%		
Multimanager	Jupiter JGF - Dynamic Bond	2,02%		
Eurizon	Eurizon Investment Sicav - Eurozone Asymmetric Strategy	1,67%		
Multimanager	AB SICAV I - Select Absolute Alpha Portfolio	1,66%		
Multimanager	BNY Mellon Absolute Return Equity Fund	1,63%		
Eurizon	Eurizon Investment Sicav - Tactical Global Risk Control	0,62%		
Eurizon	Eurizon Investment SICAV - Multiasset Risk Overlay	0,62%		
Eurizon	Eurizon Fund - Azioni Strategia Flessibile	15,37%		Equity SHYP 40,29%
Eurizon	Eurizon Investment SICAV - Flexible Equity Strategy 2	13,45%		
Eurizon	Eurizon Investment SICAV - Flexible Equity Strategy 3	11,48%		
Eurizon	Eurizon Fund - Cash EUR	16,73%	Monetario 16,73%	
Cash euro		0,46%		
		100,00%		