

PROTEZIONE DINAMICA 2017_REPORT SETTIMANALE AL 9 OTTOBRE 2019

Prospettiva 2.0	Data	NAV	Max Valore Protetto	Performance YTD*
Protezione Dinamica 2017	09/10/2019	9,622	8,230	2,00%

FOCUS SETTIMANALE

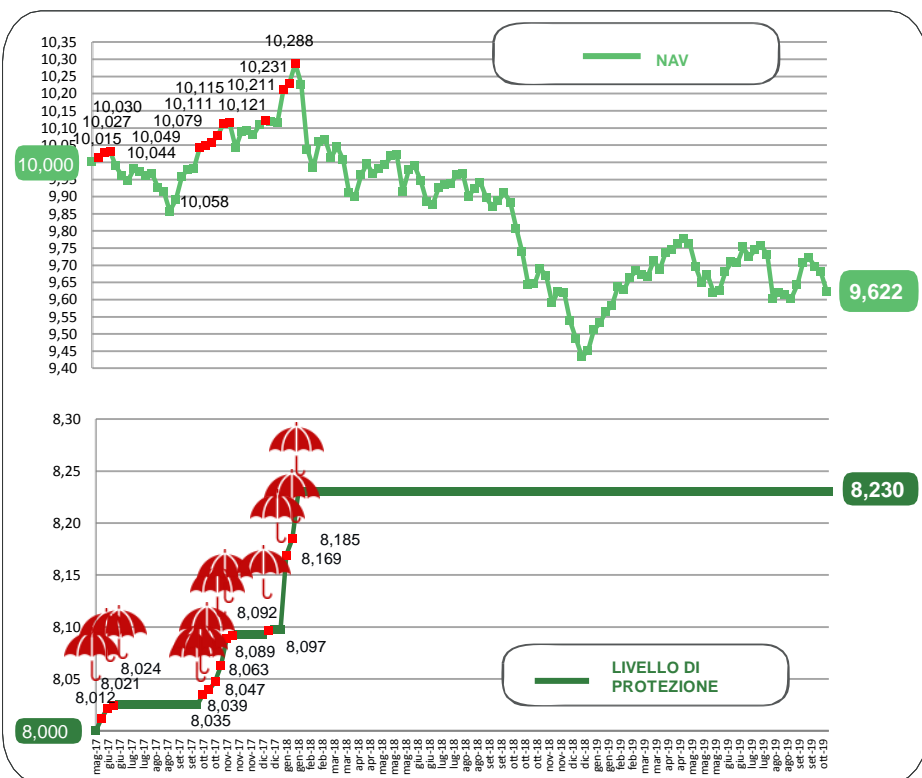
Borse europee prudenti per dati economici della Germania in calo, in particolare sull'attività manifatturiera, e con incertezze sul fronte Brexit e su quello dei dazi nei confronti degli esportatori europei.

Listini statunitensi influenzati dalla conferma di una flessione degli utili societari del trimestre passato.

Sul fronte obbligazionario, i **governativi europei** si sono mossi poco a livello di performance mentre i **governativi americani** hanno visto una flessione sui rendimenti per i dati macro peggiori delle attese, facendo così presupporre una politica monetaria più espansiva della Fed.

* Da inizio anno
Al netto dei costi di gestione

NAV E VALORE PROTETTO

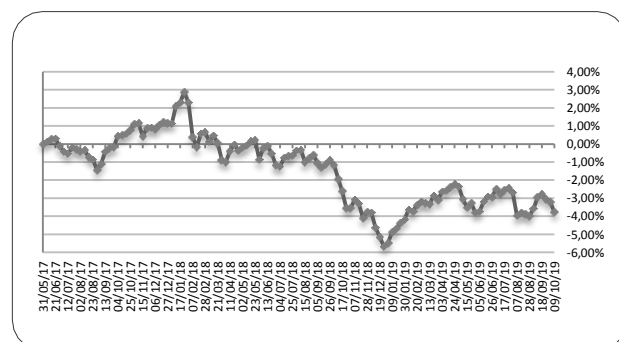


Data	Livello di Protezione	Max Perdita potenziale	Max Valore Protetto 8,230€
11-set	8,230	15,20%	
18-set	8,230	15,30%	
25-set	8,230	15,10%	
02-ott	8,230	15,00%	
09-ott	8,230	14,50%	

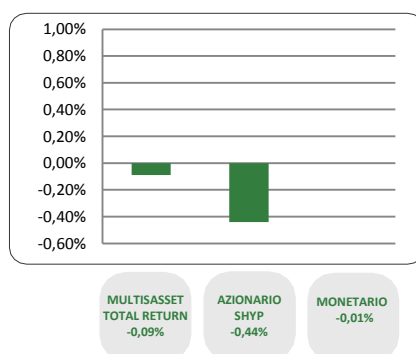
PERFORMANCE DALLA PARTENZA DEL FONDO

28/08/2019	04/09/2019	11/09/2019	18/09/2019	25/09/2019	02/10/2019	09/10/2019
-3,98%	-3,58%	-2,94%	-2,78%	-3,04%	-3,20%	-3,78%

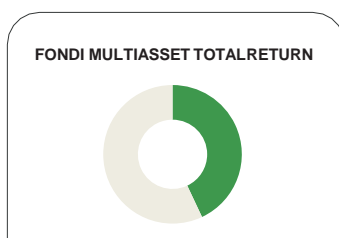
Al netto dei costi di gestione



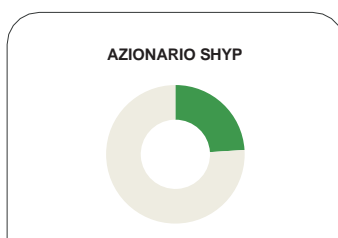
CONTRIBUTO SETTIMANALE ALLA PERFORMANCE DEI COMPARTI



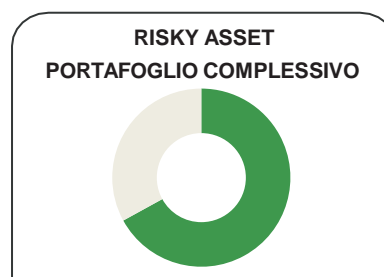
ESPOSIZIONE AI RISKY ASSET DEI COMPARTI Periodo 11 Settembre 2019 – 9 Ottobre 2019



09/10	Media Periodo (11/09-09/10)
43,5%	42,9%



09/10	Media Periodo (11/09-09/10)
24,2%	24,3%



09/10	Media Periodo (11/09-09/10)
67,7%	67,2%

COMPOSIZIONE PORTAFOGLIO

Eurizon	Epsilon Fund - Euro Cash	3,54%	Multiasset Total Return 43,58%	
Multimanager	JPMorgan Investment Funds - Global Income Fund	3,24%		
Multimanager	M&G Lux Investment Funds 1 - M&G Lux Dynamic Allocation Fund	3,23%		
Eurizon	Eurizon Fund Bond Short Term EUR T1	3,14%		
Eurizon	Eurizon Fund Conservative Allocation	2,89%		
Eurizon	Eurizon Fund - Flexible Multistrategy	2,87%		
Eurizon	Eurizon Investment SICAV - Global Bond Emerging Total Return	2,84%		
Multimanager	Nordea 1 SICAV - Stable Return Fund	2,52%		
Multimanager	M&G Lux Investment Funds 1 - M&G Lux Optimal Income Fund	2,51%		
Multimanager	BlackRock Global Funds - Global Multi-Asset Income Fund	2,51%		
Multimanager	JPMorgan Investment Funds - Global Macro Opportunities	2,39%		
Multimanager	Invesco Balanced Risk Allocation Fund	2,17%		
Eurizon	Eurizon Investment Sicav - Global Bond Total Return	2,16%		
Multimanager	Jupiter JGF - Dynamic Bond	1,83%		
Eurizon	Eurizon Opportunita - Obbligazioni Flessibile	1,45%		
Eurizon	Eurizon Investment SICAV - Multiasset Risk Overlay	1,45%		
Eurizon	Eurizon Investment Sicav - Eurozone Asymmetric Strategy	1,43%		
Eurizon	Eurizon Investment Sicav - Tactical Global Risk Control	1,42%		
Eurizon	Eurizon Fund - Azioni Strategia Flessibile	13,21%		Equity SHYP 24,28%
Eurizon	Eurizon Investment SICAV - Sustainable Equity Europe	5,88%		
Eurizon	Eurizon Investment SICAV - Sustainable Equity US	5,19%		
Eurizon	Eurizon Investment Sicav - Euro Liquidity Short Term	18,20%	Monetario 31,54%	
Eurizon	EURIZON INVESTMENT SICAV EURO LIQUIDITY	9,80%		
Eurizon	Eurizon Fund - Cash EUR	3,54%		
Cash euro		0,60%	100,00%	