

# Protezione Dinamica 2017 - Report al 9 settembre 2020

## Focus settimanale

**Borse europee** in correzione e con reazioni contenute rispetto ai dati del settore manifatturiero positivi, in parte dovuti a ulteriori timori sull'aumento contagi dell'epidemia.

Prese di profitto e aumento della volatilità sui **listini azionari statunitensi**, in particolare sul comparto Tecnologico, per i livelli elevati raggiunti nelle ultime settimane.

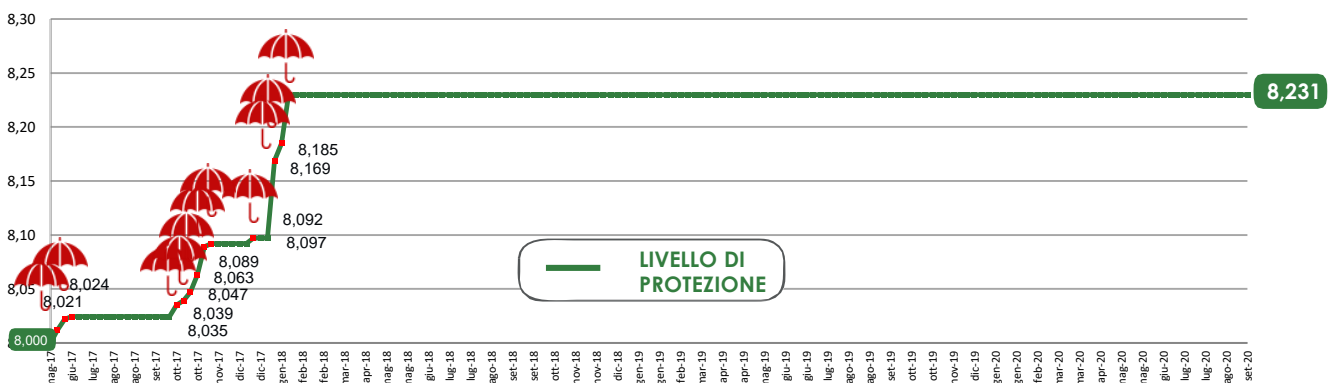
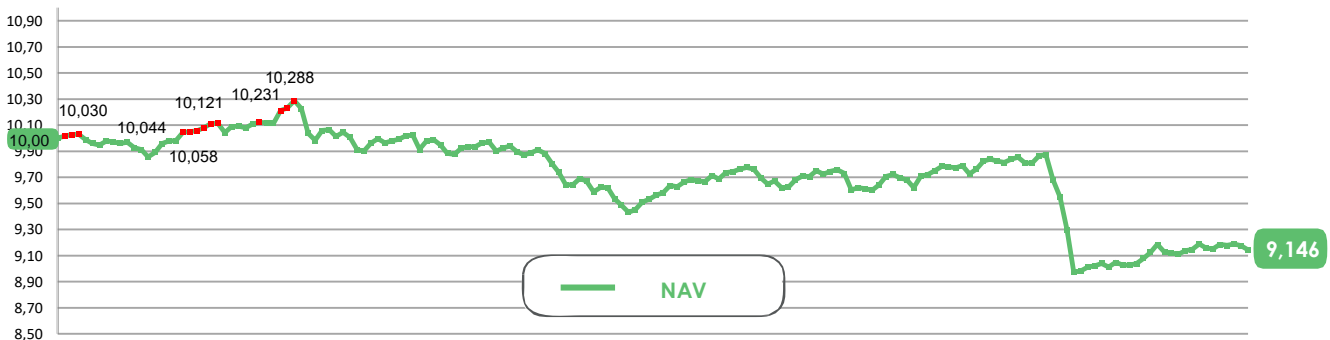
Sul fronte delle **obbligazioni governative**, volatilità in aumento per quelle americane e leggera positività in area euro. Positive le performance dell'obbligazionario emesso da società.

Prospettiva 2.0	Data	NAV	Max Perdita Potenziale
Protezione Dinamica 2017	09/09/2020	9,146	10,00%

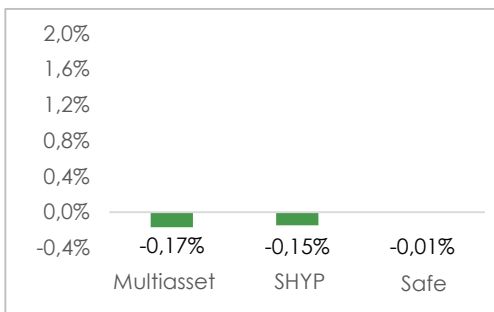
## Performance del fondo (al netto dei costi di gestione)

YTD	Ultimi 6 mesi		
-7,08%	-4,25%		
Dalla partenza			
fino al 19/08/2020	fino al 26/08/2020	fino al 02/09/2020	fino al 09/09/2020
-8,22%	-8,12%	-8,24%	-8,56%

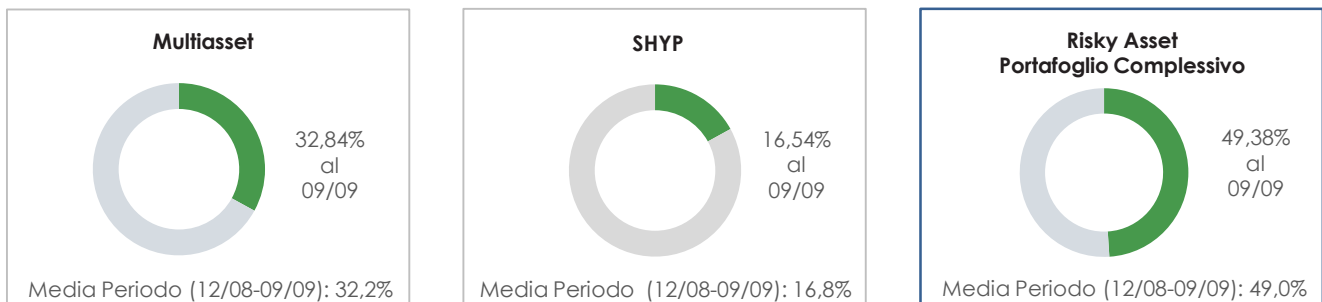
## NAV e valore protetto



## Contributo settimanale alla performance dei comparti



## Esposizione ai risky asset dei comparti (periodo 12 agosto 2020 - 09 settembre 2020)



## Composizione portafoglio

Eurizon	Eurizon Investment SICAV - Flexible Plus 5	4,43%	<b>Multiasset 32,84%</b>
Eurizon	Eurizon Investment SICAV - Flexible Plus 11	2,89%	
Eurizon	Eurizon Fund - Flexible Multifstrategy	2,36%	
Eurizon	Eurizon Fund - Dynamic Asset Allocation	2,22%	
Eurizon	Eurizon Investment Sicav - Global Bond Total Return	2,11%	
Eurizon	Eurizon Investment SICAV - Global Bond Emerging Total Return	2,11%	
Eurizon	Eurizon Investment SICAV - Multiasset Risk Overlay	2,10%	
Eurizon	Eurizon Fund Conservative Allocation	1,98%	
Eurizon	Eurizon Investment Sicav - Tactical Global Risk Control	1,85%	
Eurizon	Eurizon Opportunita - Obbligazioni Flessibile	1,61%	
Eurizon	Eurizon Fund Active Allocation	1,60%	
Eurizon	Epsilon Fund - Q-Flexible	1,60%	
Eurizon	Eurizon Investment Sicav - Eurozone Asymmetric Strategy	1,48%	
Multimanager	JPMorgan Investment Funds - Global Income Fund	0,73%	
Multimanager	M&G Lux Investment Funds 1 - M&G Lux Dynamic Allocation Fund	0,73%	
Multimanager	Nordea 1 SICAV - Stable Return Fund	0,72%	
Multimanager	BlackRock Global Funds - Global Multi-Asset Income Fund	0,66%	
Multimanager	M&G Lux Investment Funds 1 - M&G Lux Optimal Income Fund	0,60%	
Multimanager	Jupiter JGF - Dynamic Bond	0,53%	
Multimanager	MAN Funds VI PLC - Man AHL TargetRisk	0,53%	
Eurizon	Eurizon Fund - Azioni Strategia Flessibile	8,71%	<b>SHYP 16,54%</b>
Eurizon	Eurizon Investment SICAV - Sustainable Equity Europe	4,06%	
Eurizon	Eurizon Investment SICAV - Sustainable Equity US	3,76%	
Eurizon	EURIZON INVESTMENT SICAV EURO LIQUIDITY	15,04%	<b>Safe 50,14%</b>
Eurizon	Eurizon Investment Sicav - Euro Liquidity Short Term	15,04%	
Eurizon	Eurizon Investment SICAV - Flexible Plus 9	13,54%	
Eurizon	Eurizon Investment SICAV - Flexible Plus 10	6,52%	
Cash euro		0,48%	